



UNIVERSIDAD AUTÓNOMA DE
CHIHUAHUA

Chihuahua, Chih., a 10 de febrero de 2017
Oficio No. REC-148/2017

**LIC. PABLO CUARÓN GALINDO
SECRETARIO DE EDUCACIÓN Y DEPORTE
GOBIERNO DEL ESTADO DE CHIHUAHUA
PRESENTE.-**

Por este conducto y tal y como lo establece la Ley General de Contabilidad Gubernamental, Ley de Transparencia y Acceso a la Información Pública, Ley de Presupuesto de Egresos, Contabilidad Gubernamental y Gasto Público, así como lo establecido en los lineamientos de Programación y Presupuestación emitido por la Secretaría de Hacienda y otras disposiciones legales aplicables vigentes a la fecha, se anexa al presente los reportes relativos al Cuarto Seguimiento Trimestral y Cierre Anual correspondientes al Ejercicio Fiscal 2016 correspondientes a:

- Seguimiento trimestral y anual de los indicadores para resultados.
- Seguimiento trimestral y anual del Programa Operativo Anual.
- Seguimiento trimestral y anual a los indicadores para resultados presentados al H. Congreso del Estado.
- Seguimiento trimestral y anual a las acciones de perspectiva de género.

Esto para su revisión, aprobación y posterior firma, mismos que a su vez tendrán que ser publicados en nuestro portal de transparencia.

Sin otro particular por el momento, reciba la seguridad de mi más atenta consideración y merecido respeto.

**ATENTAMENTE,
"LUCHAR PARA LOGRAR, LOGRAR PARA DAR"**

**M.E. LUIS ALBERTO FIERRO RAMÍREZ
RECTOR**

RECTORIA

C.c.p. Ing. Leonor Ornelas Hernández.- Coordinación de Pbr/SEED-Secretaría de Hacienda
Ing. Rodolfo Bermejo Rodríguez.- Director General del Instituto Chihuahuense de Infraestructura Física Educativa

RECTORÍA
Edificio de Rectoría
Escorza No. 900, Col. Centro, C.P. 31000
Teléfonos directos: +52 (614) 439.1516
+52 (614) 439.1550
Conmutador: +52 (614) 439.1500
e-mail: rectoria@uach.mx
Chihuahua, Chih., México
www.uach.mx

GOBIERNO DEL ESTADO DE CHIHUAHUA
SEGUIMIENTO A LA MATRIZ DE INDICADORES
Cierre Anual 2016

Referencia	Resumen Narrativo	Datos del Indicador				111110110010101 - APOYO INSTITUCIONAL AL SISTEMA EDUCATIVO / EDUCACION				Línea Base	Meta Programada	Meta Reprogramada	Avance Acumulado Anual de la Meta del Indicador				Medios de Verificación	Supuestos
		Nombre del Indicador / Descripción del Indicador	Método de Cálculo	Tipo / Dimensiones / Frecuencia	Fórmula / Variables de la Fórmula	Unidad de Medida	Valor Logrado	% Meta Lograda vs Progr.	% Meta Lograda vs Report.				WWW.UACH.MX					
Actividad C0201	Capacitación y actualización al personal directivo y de apoyo administrativo	Porcentaje de personal directivo y de apoyo administrativo capacitado y actualizado en relación total	PORCENTUAL	ECONOMIA ANUAL	(PDCA/TP)*100	43	1,555	1,555	53	53	1,555	1,555	100	100	100	www.uach.mx	Información disponible en tiempo y forma	
Actividad C0202	Suficiente documentación del Sistema de Gestión de Calidad	Porcentaje de procedimientos del Sistema de Gestión de Calidad (SGC) documentados en relación al total de procedimientos	PORCENTUAL	GESTION ECONOMIA ANUAL	(PSCG/FRSGC)*100 PSCG = Procedimientos del Sistema de Gestión de Calidad Documentados FRSGC = Total de Procedimientos del Sistema de Gestión de Calidad	75	48	48	100	100	48	48	100	100	100	www.uach.mx	Información disponible en tiempo y forma	
Actividad C0203	Eficiente atención y seguimiento de compras	Porcentaje de Mesas y sillas recibidas en forma oportuna y eficaz. Describe el porcentaje entre el total de solicitudes atendidas de bienes y servicios para en total de solicitudes	PORCENTUAL	GESTION ECONOMIA ANUAL	(SCA/TS)*100 SCA = Solicitudes atendidas de bienes y servicios TS = Total de solicitudes	93	5,285	5,295	95	95	5,285	5,295	94	99	99	www.uach.mx	Los proveedores entregan en tiempo y forma	
Actividad C0203	Actualización de inventario	Porcentaje de activos etiquetados. Expresa el número de activos que son etiquetados en relación a los etiquetados	PORCENTUAL	GESTION ECONOMIA ANUAL	(TAA/TAE)*100 TAA = Total de activos adquiridos TAE = Total de activos etiquetados	114	5,574	5,574	105	105	5,574	5,574	97	92	101		El proveedor entrega en tiempo y forma	
							8,045	8,045			7,650	8,045	7,653	8,118				

GOBIERNO DEL ESTADO DE CHIHUAHUA
SEGUIMIENTO A LA MATRIZ DE INDICADORES
Cierre Anual 2016

Ultima Actualización: 31-12-2016
Hoja No. 4 de 5
Fecha de Impresión: 10/02/2017
PRBRREP102

431-UNIVERSIDAD AUTONOMA DE CHIHUAHUA

117700000107 - APOYO INSTITUCIONAL AL SISTEMA EDUCATIVO / EDUCACION

Justificación de Diferencia de Avance con Respecto a las Metas Programadas

GOBIERNO DEL ESTADO DE CHIHUAHUA
SEGUIMIENTO A LA MATRIZ DE INDICADORES
Cierre Anual 2015

Última Actualización 31-12-2016
Hoja No. 5 de 5
Fecha de Impresión 10/02/2017
PRBRREP102

41-UNIVERSIDAD AUTÓNOMA DE CHIHUAHUA

Talía A. Depedón

MÉ. Lic. Atilano F. Rodríguez
Rector

Lic. Priscilla del Valle
Secretaria de Educación y Disciplina

GOBIERNO DEL ESTADO DE CHIHUAHUA
 SEGUIMIENTO A LA MATRIZ DE INDICADORES
 Cierre Anual 2016

Ultima Actualización: 31-12-2016
 Hoja No. 1 de 6
 Fecha de Impresión: 10/02/2017
 PRBRREP102

421-UNIVERSIDAD AUTONOMA DE CHIHUAHUA		117100000101 - VINCULACION CON SECTORES PRODUCTIVOS, SOCIALES Y EDUCATIVOS / EDUCACION					
Definición del Programa		Producción	Beneficiarios				
Fomentar la vinculación de las instituciones educativas de todos los niveles con los sectores productivos, sociales y gubernamentales según corresponda, para garantizar que los egresados y los programas educativos cumplan con las expectativas de pertinencia implementadas en la curricula académica de acuerdo a las características propias de cada institución, buscando satisfacer las necesidades académicas y laborales de los egresados para el desarrollo académico y tecnológico esperado por los sectores involucrados.		Tipos	Mujeres Hombres Total				
		ALUMNOS Y ALUMNOS	15,284 14,530 29,794				
		ALUMNOS Y ALUMNOS	516,985 527,190 1,043,185				
		POTENCIAL	62,266 64,420 126,686				
		POSTERGADA	47,002 49,390 96,392				
		Recursos del Programa					
		Prestupuesto Autorizado	Gasto				
		34,842,078	39,354,378				
		Prestupuesto Modificado	Variación Prestup. Modificado vs Gasto				
		40,516,550	1,162,172				
		ALINEACION					
		Periodo	2013-2018				
		Misión al Plan Nacional de Desarrollo					
Eje	N3	México con Educación de Calidad					
Area	01	Ciencia, Tecnología e Innovación					
Subarea	00	Ciencia, Tecnología e Innovación					
Objetivo	001	Hacer del desarrollo científico, tecnológico y la innovación pilares para el progreso económico y social sustentable.					
Estrategia	004	Contribuir a la transferencia y aprovechamiento del conocimiento, vinculando a las instituciones de educación superior y los centros de investigación con los sectores público, social y privado.					
Línea de Acción	002	Promover la vinculación entre las instituciones de educación superior y centros de investigación con los sectores público, social y privado.					
		Misión al Plan Estatal de Desarrollo					
Eje	E3	FORMACIÓN PARA LA VIDA					
Area	01	EDUCACIÓN					
Subarea	01	EDUCACIÓN					
Objetivo	001	Fomentar la educación con calidad.					
Estrategia	004	Realizar actividades deportivas, cívicas, culturales y de protección al medio ambiente como un medio para facilitar la educación integral y el desarrollo de valores y principios universales en los educandos.					
Línea de Acción	001	Impulsar los aspectos curriculares transversales involucrados en lograr una educación integral para los estudiantes, sobre la base de la salud, deporte, cultura, derecho humano, perspectiva de género y apego a la legalidad.					
FUENTES DE FINANCIAMIENTO							
Clave	Fuente	Origen	Porcentaje	Autorizado	Modificado	Gasto	Variación
179016	CONTRAPARTE ESTATAL REASIGNACIONES DE RECURSOS FEDERALES ORDINARIAS SECRETARIA DE EDUCACION PUBLICA	ESTATAL	22.57	7,865,047	12,775,227	12,876,247	-101,020
488416	INGRESOS PROPIOS DE ENTIDADES PARAESTATALES 2016	INGRESOS PROPIOS	25.65	6,536,063	6,536,063	7,607,035	1,351,048
579016	REASIGNACIONES DE RECURSOS FEDERALES ORDINARIAS SECRETARIA DE EDUCACION PUBLICA	FEDERAL	51.77	13,038,348	18,622,640	16,871,096	-68,456

Referencia	Resumen Narrativo	Datos del Indicador				Línea Base	Meta Programada	Meta Reprogramada	Avance Acumulado Anual de la Meta del Indicador		Medios de Verificación	Supuestos
		Nombre del Indicador / Descripción del Indicador	Método de Cálculo	Tipo / Dimensión / Estrategias	Fórmula / Variables de la Fórmula				Unidad de Medida	Valor Logrado		
FIN	Contribuir a la vinculación del sector educativo con su entorno mediante un capital humano mejor preparado para afrontar las demandas del mercado con la demanda laboral.	Porcentaje de empleadores satisfechos con el desempeño de los egresados	PORCENTUAL	EFICACIA BIENAL	(ESEG / TEE) * 100 ESEG = Número de empleadores satisfechos con el desempeño de los egresados. TEE = Total de Empleadores Encuestados	EMPRESA	375	375	485	112	Encuestas y estudio de empresas de egresados y empleadores	Mirilidad de los egresados Disponibilidad de las empleadoras
		Porcentaje de egresados incorporados en el sector laboral	PORCENTUAL	EFICIENCIA BIENAL	(TEISL / TEE) * 100 TEISL = Total de egresados incorporados en el sector laboral TEE = Total de egresados encuestados	EGRESADOS	469	469	542	112	www.uach.mx	Disponibilidad de los egresados Oferta laboral. Situación social, económica y política
PROPÓSITO	Alumnos y Alumnas formados de manera integral, socialmente responsables y con competencias que incorporan en los escenarios laborales para desarrollarse en un entorno global.	Porcentaje de egresados incorporados en el sector laboral	PORCENTUAL	EFICIENCIA BIENAL	(TEISL / TEE) * 100 TEISL = Total de egresados incorporados en el sector laboral TEE = Total de egresados encuestados	EGRESADOS	1,013	1,013	809	84		
		Promedio de asistentes por evento.	PROMEDIO	GESTION CALIDAD ANUAL	(TAA / TAP) TAA = Total de asistentes a las actividades realizadas TAP = Total Actividades programadas	ASISTENTES	6,985	6,985	44,969	307		Colección de imágenes, videos e historias
Componente C01	Difusión, Divulgación, Extensión y Vinculación otorgada					1,141	1,141	1,085	307			

GOBIERNO DEL ESTADO DE CHIHUAHUA
 SEGUIMIENTO A LA MATRIZ DE INDICADORES
 Cierre Anual 2016

Ultima Actualización 31-12-2016
 Hoja No. 3 de 6
 Fecha de Impresión 10/02/2017
 PRBRREP102

42-UNIVERSIDAD AUTONOMA DE CHIHUAHUA

117-ADMINISTRATIVO - VINCULACION CON SECTORES PRODUCTIVOS, SOCIALES Y EDUCATIVOS / EDUCACION

Referencia	Resumen Narrativo	Datos del Indicador			Línea Base	Meta Programada	Meta Reprogramada	Avance Acumulado Actual de la Meta del Indicador			Medios de Verificación	Supuestos	
		Nombre del Indicador / Descripción del Indicador	Método de Cálculo	Unidad de Medida				Formas / Variables de la Fórmula	Valor Logrado	Meta Lograda			% Meta Log. vs Progr.
Actividad 0291 Realización de actividades de vinculación	Muestra las actividades de vinculación que se realizaron en las bodegas de servicios profesionales, donaciones, donaciones de piezas, ferias, ferretería, carpas, vistas guías, etc. (Actividades de vinculación firmadas). Número de convenios firmados en el ciclo escolar actual	VARIAION_PORCENTUA	ESTADISTICA	ACTIVIDADES	10	15	15	22	143	143	Programa de actividades de vinculación con sectores productivos, sociales y educativos de Extensión y Difusión.	Participación de la comunidad universitaria y en general en las actividades de difusión y divulgación.	
		ECONOMIA ANUAL	AV = Actividades vinculadas realizadas en el año actual AV.1 = Actividades vinculadas realizadas en año anterior	(AV / AV.1) * 100	ACTIVIDADES	23	23	23	26	113	113		
		GESTION ANUAL	VALOR_ABSOLUTO	CFT = Convenios firmados en el ciclo escolar actual	(CFT)	56	50	50	73	146	146	Convenios	
		GESTION ANUAL	PROMEDIO	SOLICITUDES RECIBIDAS	(CVRTM)	8	47	47	896	158	158	Registro en OCC y Unidades Académicas y Dirección de Extensión y Difusión Cultural	
		ECONOMIA ANUAL	PROMEDIO	SOLICITUDES RECIBIDAS	CVR = Curriculum registrados al año	100	566	566	12	39	39	Registro en Unidades Académicas y Dirección de Extensión y Difusión Cultural	
		ECONOMIA ANUAL	PROMEDIO	ALUMNOS	TM = Total de meses	12	12	12	2,808	112	112	Registro en Unidades Académicas y Dirección de Extensión y Difusión Cultural	
		ECONOMIA ANUAL	PROMEDIO	ALUMNOS	(APP / MAPF) * 100 APP = Alumnos inscritos en prácticas profesionales.	10,896	11,206	11,206	10,875	89	89	Registro en cada unidad académica	
		ECONOMIA ANUAL	PROMEDIO	USUARIOS	MAPP = Matricula Autorizada para realizar prácticas profesionales (UASET / UASSET - 1) * 100 UASET = Usuarios autorizados en servicios educativos en el año actual UASSET = Usuarios autorizados en servicios educativos en el año anterior	16,125	16,741	16,741	100,896	46	46	Programación de actividades de las Unidades Académicas y Dirección de Extensión y Difusión.	
		ECONOMIA ANUAL	PROMEDIO	USUARIOS	UASET.1 = Usuarios autorizados en servicios educativos en el año anterior	92,819	97,460	97,460	97,460	21	21		
		ECONOMIA ANUAL	PROMEDIO	ACTIVIDADES	(ADDIR / ADIRL.1) * 100 ADDIR = Actividades de difusión y divulgación realizadas en el año actual ADDIRL.1 = Actividades de difusión y divulgación realizadas en el año anterior	85,272	93,736	93,736	100	91	91		
Actividad 0292 Realización de actividades de difusión y divulgación cultural		VARIAION_PORCENTUA	ESTADISTICA	ACTIVIDADES	14	21	21	91	75	75			
		ECONOMIA ANUAL				87	75	75	91	91			

GOBIERNO DEL ESTADO DE CHIHUAHUA
SEGUIMIENTO A LA MATRIZ DE INDICADORES
Cierre Anual 2016

Última Actualización: 31-12-2016
 Hoja No. 4 de 6
 Fecha de Impresión: 10/02/2017
 PRBRREP102

45 UNIVERSIDAD AUTÓNOMA DE CHIHUAHUA

11710MEX3191 - VINCULACION CON SECTORES PRODUCTIVOS, SOCIALES Y EDUCATIVOS / EDUCACION

Referencia	Resumen Narrativo	Datos del Indicador			Línea Base	Meta Programada		Meta Reprogramada		Avance Acumulado Actual de la Meta del Indicador			Medios de Verificación	Siguientes
		Nombre del Indicador / Descripción del Indicador	Método de Cálculo	Unidad de Medida		Fórmula / Variables de la Fórmula	Meta Programada	Meta Reprogramada	Valor Logrado	Meta Lograda	% Meta Log. vs Progr.	% Meta Log. vs Reprog.		
Actividad C003	Realización de actividades de extensión	<p>Nombre del Indicador / Descripción del Indicador: Número de programas de servicio social que se realizan en el año</p> <p>Método de Cálculo: VALOR_ABSOLUTO</p> <p>Unidad de Medida: PROGRAMAS</p> <p>Fórmula / Variables de la Fórmula: PSS = Programas de servicio social en el año</p>			99	99	99	99	143	143	143	Archivo, sistema integral de servicio social	Participación de la comunidad en las actividades de extensión.	
		<p>Expresa el número de programas de servicio social que se realizan en el año</p> <p>Porcentaje de estudiantes que realizan servicio social: PORCENTUAL</p> <p>Muestra el porcentaje de alumnos que se registran en el servicio social</p>		PROGRAMAS	99	99	99	99	146	143	106			
		<p>Expresa el número de programas de servicio social que se realizan en el año</p> <p>Porcentaje de estudiantes que realizan servicio social: PORCENTUAL</p> <p>Muestra el porcentaje de alumnos que se registran en el servicio social</p>		ALUMNOS	4,562	4,790	4,790	4,790	5,332	51	53	Archivo sistema integral de servicio social		
		<p>Expresa el número de programas de servicio social que se realizan en el año</p> <p>Porcentaje de estudiantes que realizan servicio social: PORCENTUAL</p> <p>Muestra el porcentaje de alumnos que se registran en el servicio social</p>		ALUMNOS	4,954	5,000	5,000	10,000	10,270	44	97	Archivo sistema integral de servicio social		
		<p>Expresa el número de programas de servicio social que se realizan en el año</p> <p>Porcentaje de estudiantes que realizan servicio social: PORCENTUAL</p> <p>Muestra el porcentaje de alumnos que se registran en el servicio social</p>		ALUMNOS	2,174	2,283	2,283	2,283	2,370	44	156	Archivo sistema integral de servicio social		
		<p>Expresa el número de programas de servicio social que se realizan en el año</p> <p>Porcentaje de estudiantes que realizan servicio social: PORCENTUAL</p> <p>Muestra el porcentaje de alumnos que se registran en el servicio social</p>		ALUMNOS	4,954	5,000	5,000	5,000	5,332					

Gobierno del Estado de Chihuahua
Seguimiento a la Matriz de Indicadores
Cierre Anual 2016

Última Actualización 31-12-2016
Hoja No. 5 de 6
Fecha de Impresión 10/02/2017
PRBREF102

41-UNIVERSIDAD AUTONOMA DE CHIHUAHUA
11740053011 - VINCULACION CON SECTORES PRODUCTIVOS SOCIALES Y EDUCATIVOS / EDUCACION
Justificación de Diferencia de Avance con Respecto a las Metas Programadas

GOBIERNO DEL ESTADO DE CHIQUAHUA
SEGUIMIENTO A LA MATRIZ DE INDICADORES
Cierre Anual 2016


Ultima Actualización 31-12-2016
Hoja No. 6 de 6
Fecha de Impresión 10/02/2017
PRBRSEP102

SECRETARÍA DE EDUCACIÓN Y CULTURA

Título de Dependencia

M.C. Luis Alberto Prieto Ramirez
Rector

Lic. Pablo Guadalupe
Director de Estudios y Oligos



GOBIERNO DEL ESTADO DE CHIHUAHUA
SEGUIMIENTO A LA MATRIZ DE INDICADORES
Cierre Anual 2016

Ultima Actualización 31-12-2016
Hoja No. 1 de 5
Fecha de Impresión 10/02/2017
PRGRREP102

41-UNIVERSIDAD AUTÓNOMA DE CHIHUAHUA

11SERVICIOS7 - COBERTURA EN EDUCACION SUPERIOR LICENCIATURA EDUCACION

Definición del Programa

Se oferta a las acciones y proyectos de regulación, desarrollo, promoción y prestación de servicios educativos que otorgan mayores oportunidades de acceso a la educación superior a nivel superior universitario o profesional asociado, licenciatura y universitaria para las y los alumnos.

Población	Ejecución			Total
	Mujeres	Hombres	Alumnos	
OBJETIVO	4,887	4,793	9,680	
POTENCIAL	16,932	16,999	33,931	
REFERENCIA	560,021	508,061	1,068,082	
POSTERGADA	12,065	12,216	24,281	
Recursos del Programa				
	Presupuesto Autorizado	Presupuesto Modificado	Presup. Modificado vs Gasto	
	616,414,197	750,877,849	623,436,553	127,441,096

ALINEACION

Periodo 2013-2018

Eje	Subeje	Objetivo	Estrategia	Línea de Acción	Descripción
N3	02	001	003	001	Misión con Educación de Calidad Inclusión de la educación con las necesidades sociales y económicas Vinculación de la educación con el desarrollo social, económico y cultural Garantizar la inclusión y la equidad en el Sistema Educativo Crear nuevos servicios educativos, ampliar los existentes y aprovechar la capacidad instalada de los plantales. Incrementar de manera sostenida la cobertura en educación media superior y superior, hasta alcanzar al menos 80% en media superior y 40% en superior.

Asignación al Plan Estatal de Desarrollo

Eje	Subeje	Objetivo	Estrategia	Línea de Acción	Descripción
E3	01	001	001	001	FORMACIÓN PARA LA VIDA EDUCACIÓN Ampliar las oportunidades de acceso al sistema educativo. Promover el desarrollo de una educación incluyente para mejorar la equidad. Ampliar la oferta educativa que contribuya a mejorar la cobertura y a abarcar los rezagos en los distintos tipos y niveles.

FUENTES DE FINANCIAMIENTO

Origen	Porcentaje	Autorizado	Modificado	Cambio	Verificación
ESTATAL	0.00	0	43,209,824	0	43,209,824
ESTATAL	0.00	0	32,131,211	0	32,131,211
ESTATAL	11.76	72,484,677	116,235,986	148,624,470	-32,388,583
INGRESOS PROPIOS	61.59	379,676,132	379,676,132	232,462,223	147,215,909
FEDERAL	26.65	164,251,189	171,626,102	242,149,860	-70,523,756

OTRAS FUENTES DE FINANCIAMIENTO

Origen	Porcentaje	Autorizado	Modificado	Cambio	Verificación
FEDERAL	0.00	0	3,482,416	0	3,482,416
FEDERAL	0.00	0	4,534,077	0	4,534,077
FEDERAL	0.00	0	0	0	0

PROGRAMA DE EXPANSIÓN EN LA OFERTA EDUCATIVA EN EDUCACIÓN MEDIA SUPERIOR Y SUPERIOR.
PROCESOS 2016
PROYECTO EN EDUCACION SUPERIOR LICENCIATURA
PROYECTO PARA LEVAR LA CALIDAD DE LA EDUCACION SUPERIOR DE LAS UNIVERSIDADES PUBLICAS ESTATALES 2011

GOBIERNO DEL ESTADO DE CHIHUAHUA
SEGUIMIENTO A LA MATRIZ DE INDICADORES
Cierre Anual 2016

Última Actualización 31-12-2016
Hoja No. 2 de 5
Fecha de Impresión 10/02/2017
PSBRREP102

Referencia	Resumen Narrativo	Datos del Indicador				Línea Base	Meta Programada	Meta Reprogramada	Avance Acumulado Actual de la Meta del Indicador			Medios de Verificación	Supuestos	
		Nombre del Indicador / Descripción del Indicador	Método de Cálculo	Unidad de Medida	Fórmula / Variables de la Fórmula				Meta Lograda	% Meta Lograda vs Progr.	% Meta Lograda vs Progr.			Valor Logrado
FM	Contribuir a ampliar la cobertura de educación superior en un servicio equitativo e incluyente.	Variación anual de la cobertura de atención en educación superior, de la matrícula base del año actual respecto al año anterior.	VALOR_ABSOLUTO	Eficacia ANUAL	(MT_0 - (MT_L_1)) / (MT_0 - MT_L_1) = Matrícula Total del año actual.	654	27,700	134	27,700	27,306	-103	-103	27,306	www.uach.mx/signacion/ El número de ES se mantiene constante.
						26,852	27,506	27,506	27,506					
PROPOSITO	Las y los alumnos acceden a la atención de educación superior.	Porcentaje de alumnos y alumnos aceptados en el servicio de educación superior respecto a la cantidad de alumnos que presentaron examen general.	PORCENTUAL	Eficacia ANUAL	AC / (AEC * 100) = Alumnos de 19 a 23 años en educación superior en relación a población del Estado en el rango de edad.	81	9,650	78	9,650	10,304	104	104	10,304	http://cepa.uach.mx Las y los alumnos se inscriben en las ES
						12,046	12,425	12,425	12,734					
Componente CS1	Servicio de educación superior proporcionado.	Porcentaje de cobertura de 19 a 23 años en educación superior	PORCENTUAL	Gestión CALIDAD ANUAL	(AES / (POB * 100)) = Alumnos de 19 a 23 años en educación superior	9	27,700	9	27,700	27,306	99	99	27,306	www.uach.mx y www.igeau.ssa.ssp.gob.mx Alumnos permanecen en la institución
						316,651	318,511	318,511	318,511					
Componente CS2	Infraestructura educativa gestionada.	Variación anual de matrícula de educación de buena calidad	VALOR_ABSOLUTO	Gestión CALIDAD ANUAL	(MAES / (MEMS * 100)) = Matrícula Aceptada en Educación Superior.	29	9,650	29	9,650	10,304	92	92	10,304	www.uach.mx y www.sesoch.gob.molcatedi.stca
						33,931	33,500	33,500	33,500					
Componente CS3	Infraestructura educativa gestionada.	Variación anual de matrícula de educación de buena calidad	VALOR_ABSOLUTO	Gestión CALIDAD ANUAL	(MPPEC / (MPPEC_0)) = Matrícula en programas educativos de buena calidad en el año actual	26,412	26,500	26,500	26,500	25,999	98	98	25,999	www.uach.mx
Componente CS4	Infraestructura educativa gestionada.	Variación anual de matrícula de educación de buena calidad	VALOR_ABSOLUTO	Gestión CALIDAD ANUAL	(MPNC_1 - (MPNC_L_1)) / (MPNC_1 - MPNC_L_1) = Número de alumnos en modalidades no convencionales en el año actual	77	1,214	-249	1,214	1,167	0	0	1,167	www.uach.mx
Componente CS5	Infraestructura educativa gestionada.	Número de metros cuadrados de infraestructura educativa construida	VALOR_ABSOLUTO	Gestión CALIDAD ANUAL	TM2C = Total de Metros Cuadrados Construidos en el año	486,360	504,892	504,892	504,892	504,892	0	0	504,892	Las acciones se realizan en tiempo y forma.

GOBIERNO DEL ESTADO DE CHIHUAHUA
SEGUIMIENTO A LA MATRIZ DE INDICADORES
 Cierre Anual 2016

Última Actualización 31-12-2016
 Hoja No. 3 de 5
 Fecha de Impresión 10/02/2017
 PRBRREP102

Referencia	Resumen Narrativo	Datos del Indicador			Línea Base	Meta Programada	Meta Reprogramada	Avance Acumulado Anual de la Meta del Indicador			Medios de Verificación	Sugerencias
		Nombre del Indicador / Descripción del Indicador	Método de Cálculo	Unidad de Medición				Valor Logrado	% Meta Lograda vs Programada	% Meta Lograda vs Reprogramada		
Componente 004	Apoyos económicos otorgados	Apoyos económicos otorgados por la institución. Mide el número de solicitudes otorgadas a estudiantes por parte de la institución.	VALOR_ABSOLUTO	Fórmula / Variables de la Fórmula	27,707	27,800	27,800	27,457	99	99	www.uach.mx	El alumno solicita el apoyo económico para estudiar y conduce su estudio.
Actividad C001	Ofertar programas educativos	Número de programas educativos ofrecidos	VALOR_ABSOLUTO	NAEO = Número de Apoyos Económicos Otorgados.	56	56	56	55	98	98	www.uach.mx/planeacion	Alumno se inscriben en los planes de estudio
Actividad C001	Participación de proyectos de infraestructura educativa	Porcentaje de Proyectos Autorizados. Mide el número de proyectos autorizados por el gobierno del estado en relación a el total de proyectos presentados.	PORCENTUAL	PIA = Número de proyectos de infraestructura aprobados.	100	100	100	2	100	100	www.uach.mx www.sgsu.uach.mx	Alumno se inscriben en los planes de estudio
Actividad C002	Participación de proyectos de equipamiento.	Porcentaje de proyectos autorizados de equipamiento. Mide el número de proyectos autorizados de equipamiento en relación con los proyectos presentados.	PORCENTUAL	PEA = Número de proyectos de equipamiento autorizados.	300	300	300	2	33	100	www.uach.mx	La SEP publica convocatorias para participar con proyectos en Fondos Educativos.
Actividad C001	Institucionalización de examen de pago	Número de becas con examen de pago en el año actual.	INDICE	PEP = Número de proyectos de equipamientos presentados.	25,778	26,500	26,500	-762	-106	-106	www.uach.mx	La SEP publica convocatorias para participar con fondos educativos.
		Número de becas con examen de pago en el año anterior.		NBEF = (NBEF_1,1) / NBEF_1 = Número de becas con examen de pago en el año actual.	25,778	25,778	25,778	25,016				1. El alumno solicita la exención de pago en tiempo y forma. El alumno cumple con los requisitos.
				NBEF_1,1 = Número de becas con examen de pago en el año anterior.	26,376	25,778	25,778	25,778				

GOBIERNO DEL ESTADO DE CHIRIQUÍA
SEGUIMIENTO A LA MATRIZ DE INDICADORES
Cierre Anual 2016

Última Actualización 31-12-2016
Hoja No. 4 de 5
Fecha de Impresión 10/02/2017
PRBRREP102

421-UNIVERSIDAD AUTÓNOMA DE CHIRIQUÍA

111830409101 - COBERTURA EN EDUCACIÓN SUPERIOR LICENCIATURA / EDUCACIÓN

Justificación de Diferencia de Avance con Respecto a las Metas Programadas

Gobierno del Estado de Chiihuahua
Seguimiento a la Matriz de Indicadores
Cierre Anual 2016

Última Actualización 31-12-2016
Hoja No. 5 de 5
Fecha de Impresión 10/02/2017
PRRRREP102

41-UNIVERSIDAD AUTÓNOMA DE CHIHUAHUA


Título de Dependencia

MÉ. LUIS ALVARO FERRER GONZÁLEZ

Nombre

Dr. Pablo Cárdenas Cárdenas

Secretario de Educación Superior



GOBIERNO DEL ESTADO DE CHIHUAHUA
 SEGUIMIENTO A LA MATRIZ DE INDICADORES
 Cierre Anual 2016

Ultima Actualización 31-12-2016
 Hoja No. 1 de 5
 Fecha de Impresión 10/02/2017
 PRBRREP102

111830000197 - DOCCENCIA EN EDUCACION SUPERIOR LICENCIATURA/ EDUCACION		421-UNIVERSIDAD AUTONOMA DE CHIHUAHUA																																
Definición del Programa																																		
Se orienta a las acciones y proyectos que permitan la correcta prestación y regulación de los servicios para educación superior en licenciatura, que aporten mayor calidad a la educación que se brinda en nivel superior universitario o profesional asociado, licenciatura y universitaria.																																		
<table border="1"> <thead> <tr> <th>Objetivo</th> <th>Indicador</th> <th>Unidad</th> <th>Valor</th> </tr> </thead> <tbody> <tr> <td>ALUMNO</td> <td>14.122</td> <td>Mujeres</td> <td>13.384</td> </tr> <tr> <td>POTENCIAL</td> <td>62.266</td> <td>Hombres</td> <td>64.300</td> </tr> <tr> <td>REFERENCIA</td> <td>580.021</td> <td></td> <td>1,188,062</td> </tr> <tr> <td>POSTERGADA</td> <td>43,144</td> <td></td> <td>51,006</td> </tr> <tr> <td colspan="2">Recursos del Programa</td> <td></td> <td></td> </tr> <tr> <td>Presupuesto Autorizado</td> <td>Presupuesto Modificado</td> <td>Gasto</td> <td>Verificación</td> </tr> <tr> <td>661,454,708</td> <td>829,302,801</td> <td>912,839,178</td> <td>-83,536,377</td> </tr> </tbody> </table>		Objetivo	Indicador	Unidad	Valor	ALUMNO	14.122	Mujeres	13.384	POTENCIAL	62.266	Hombres	64.300	REFERENCIA	580.021		1,188,062	POSTERGADA	43,144		51,006	Recursos del Programa				Presupuesto Autorizado	Presupuesto Modificado	Gasto	Verificación	661,454,708	829,302,801	912,839,178	-83,536,377	
Objetivo	Indicador	Unidad	Valor																															
ALUMNO	14.122	Mujeres	13.384																															
POTENCIAL	62.266	Hombres	64.300																															
REFERENCIA	580.021		1,188,062																															
POSTERGADA	43,144		51,006																															
Recursos del Programa																																		
Presupuesto Autorizado	Presupuesto Modificado	Gasto	Verificación																															
661,454,708	829,302,801	912,839,178	-83,536,377																															
ALINEACION																																		
<table border="1"> <thead> <tr> <th>Periodo</th> <th>2013-2016</th> </tr> </thead> <tbody> <tr> <td>Alineación al Plan Nacional de Desarrollo</td> <td></td> </tr> <tr> <td>Eje</td> <td>México con Educación de Calidad</td> </tr> <tr> <td>Tema</td> <td>Educación</td> </tr> <tr> <td>Objetivo</td> <td>Desarrollar el potencial humano de los mexicanos con educación de calidad.</td> </tr> <tr> <td>Objetivo</td> <td>Garantizar que los planes y programas de estudio sean pertinentes y contribuyan a que los estudiantes puedan avanzar exitosamente en su trayectoria educativa, al tiempo que desarrollen aprendizajes significativos y competencias que les sirvan a lo largo de la vida.</td> </tr> <tr> <td>Estrategia</td> <td>Reformar el esquema de evaluación y certificación de la calidad de los planes y programas educativos en educación media superior y superior.</td> </tr> <tr> <td>Línea de Acción</td> <td></td> </tr> <tr> <td colspan="4">Alineación al Plan Estatal de Desarrollo</td> </tr> <tr> <td>Eje</td> <td>FORMACIÓN PARA LA VIDA</td> </tr> <tr> <td>Subtema</td> <td>EDUCACIÓN</td> </tr> <tr> <td>Objetivo</td> <td>Fortalecer la educación con calidad.</td> </tr> <tr> <td>Estrategia</td> <td>Implementar un sistema de evaluación integral que permita monitorear los indicadores de calidad educativa en todos los tipos, niveles y modalidades educativas.</td> </tr> <tr> <td>Línea de Acción</td> <td>Promover la evaluación interna y externa, además de la acreditación de los programas educativos, para que alcancen estándares nacionales e internacionales de calidad en beneficio de los estudiantes del estado.</td> </tr> </tbody> </table>				Periodo	2013-2016	Alineación al Plan Nacional de Desarrollo		Eje	México con Educación de Calidad	Tema	Educación	Objetivo	Desarrollar el potencial humano de los mexicanos con educación de calidad.	Objetivo	Garantizar que los planes y programas de estudio sean pertinentes y contribuyan a que los estudiantes puedan avanzar exitosamente en su trayectoria educativa, al tiempo que desarrollen aprendizajes significativos y competencias que les sirvan a lo largo de la vida.	Estrategia	Reformar el esquema de evaluación y certificación de la calidad de los planes y programas educativos en educación media superior y superior.	Línea de Acción		Alineación al Plan Estatal de Desarrollo				Eje	FORMACIÓN PARA LA VIDA	Subtema	EDUCACIÓN	Objetivo	Fortalecer la educación con calidad.	Estrategia	Implementar un sistema de evaluación integral que permita monitorear los indicadores de calidad educativa en todos los tipos, niveles y modalidades educativas.	Línea de Acción	Promover la evaluación interna y externa, además de la acreditación de los programas educativos, para que alcancen estándares nacionales e internacionales de calidad en beneficio de los estudiantes del estado.	
Periodo	2013-2016																																	
Alineación al Plan Nacional de Desarrollo																																		
Eje	México con Educación de Calidad																																	
Tema	Educación																																	
Objetivo	Desarrollar el potencial humano de los mexicanos con educación de calidad.																																	
Objetivo	Garantizar que los planes y programas de estudio sean pertinentes y contribuyan a que los estudiantes puedan avanzar exitosamente en su trayectoria educativa, al tiempo que desarrollen aprendizajes significativos y competencias que les sirvan a lo largo de la vida.																																	
Estrategia	Reformar el esquema de evaluación y certificación de la calidad de los planes y programas educativos en educación media superior y superior.																																	
Línea de Acción																																		
Alineación al Plan Estatal de Desarrollo																																		
Eje	FORMACIÓN PARA LA VIDA																																	
Subtema	EDUCACIÓN																																	
Objetivo	Fortalecer la educación con calidad.																																	
Estrategia	Implementar un sistema de evaluación integral que permita monitorear los indicadores de calidad educativa en todos los tipos, niveles y modalidades educativas.																																	
Línea de Acción	Promover la evaluación interna y externa, además de la acreditación de los programas educativos, para que alcancen estándares nacionales e internacionales de calidad en beneficio de los estudiantes del estado.																																	
FUENTES DE FINANCIAMIENTO																																		
Clave	Porcentaje	Autorizado	Modificado	Gasto	Verificación																													
110116	0.00	0	0	0	0																													
179016	27.39	161,145,988	276,846,970	235,616,578	-18,789,608																													
488816	13.29	87,917,509	87,917,509	158,863,075	-70,945,566																													
579016	59.32	392,391,210	407,861,415	456,359,524	-50,698,110																													
OTRAS FUENTES DE FINANCIAMIENTO																																		
Clave	Porcentaje	Autorizado	Modificado	Gasto	Verificación																													
553116	0.00	0	6,478,066	0	6,478,066																													
553116	0.00	0	46,325,182	0	46,325,182																													
553116	0.00	0	4,073,659	0	4,073,659																													

GOBIERNO DEL ESTADO DE CHIHUAHUA
SEGUIMIENTO A LA MATRIZ DE INDICADORES
 Cierre Anual 2016

Ultima Actualización 31-12-2016
 Hoja No. 2 de 5
 Fecha de Impresión 10/02/2017
 PRBRREP102

EST-UNIVERSIDAD AUTONOMA DE CHIHUAHUA

TITENEDS019 - DOCENCIA EN EDUCACION SUPERIOR UCIENCIATIBAY EDUCACION

Referencia	Resumen Narrativo	Datos del Indicador				Línea Base	Meta Programada	Meta Reprogramada	Avance Acumulado Anual de la Meta del Indicador			Medios de Verificación	Supuestos
		Nombre del Indicador / Descripción del indicador	Método de Cálculo	Unidad de Medida	Fórmula / Variables de la Fórmula				Meta Lograda	% Meta Lograda vs Progr.	% Meta Lograda vs Rubro		
FN	Contribuir a la calidad de la enseñanza y formación de los alumnos en las actividades académicas, mediante la mejora de los resultados académicos.	Porcentaje de programas educativos evaluables de buena calidad en el ciclo de programas educativos evaluables de buena calidad entre el total de programas.	PORCENTUAL	ESTRATEGICO	(PEBC/PE) *100 PEBC = Programas Educativos evaluables de Buena Calidad. PE = Total de Programas educativos evaluables	43	43	43	47	102	102	WWW.UACH.MX	Las organizaciones que participan en tiempo y forma los dictámenes.
PROPOSITO	Alumnos y alumnas que logran su educación superior	Porcentaje de los y los egresados de programas educativos reconocidos	PORCENTUAL	ESTRATEGICO	(AE_PEB/ AE) *100 AE_PEB= Total de alumnos y alumnas egresados de programas educativos reconocidos por su buena calidad. AE = Total de alumnos y alumnas egresados	45	45	100	48	93	93	www.uach.mx/planacion	Alumnos y alumnas concluyen satisfactoriamente el plan de estudios de un programa educativo de calidad.
Componente C01	Tutorías Impartidas	Índice de alumnos atendidos en el índice modelo de tutorías.	en el índice	GESTION	(AAPT_0) / (AAPT_L *1) AAPT_0 = Alumnos atendidos en el Programa de Tutorías en el año actual. AAPT_L = Alumnos Atendidos en el Programa de Tutorías del año actual menos 1.	180	185	165	14,073	2,283	2,283	www.uach.mx	Alumnos asisten a tutorías, maestros PTC ya tienen el diplomado de tutorías y se imparten las tutorías, se da primer ingreso y/o rezagados.
Componente C02	Estimulos al desempeño docente.	Porcentaje de Profesores de Tiempo Completo que participan en el programa de estimulos al desempeño docente.	PORCENTUAL	GESTION	(PTC_ED / PTC) *100 PTC_ED = Profesores de Tiempo Completo que participan y obtienen el estímulo al desempeño docente. PTC = Profesores de Tiempo Completo	51	51	51	381	95	95	www.uach.mx	Los PTC atienden la convocatoria de inscripción al concurso al desempeño docente en tiempo y forma.
Componente C03	Las tecnologías de información y comunicaciones (TICs) utilizadas en el desarrollo de competencias	Porcentaje de alumnos y alumnas con acceso a las Tecnologías de Información y Comunicaciones en el ciclo de programas educativos evaluables de buena calidad en las TICs en la institución.	PORCENTUAL	GESTION	(AATONIT) /100 AATOC = Total de alumnos y alumnas con acceso a TIC's MT = Matrícula Total	100	100	100	29,586	100	100	www.uach.mx	Los promotores de TIC's ofrecen un servicio eficiente.
Componente C04	Educación Integral a los alumnos promotores.	Porcentaje de alumnos participando en actividades de educación integral	PORCENTUAL	GESTION	(APAEI / MT) *100 APAEI = Alumnos participación en actividades de educación integral MT = Matrícula total	100	100	91	24,557	90	90	www.uach.mx	Alumnos asisten y participan en los tiempos de educación integral.
Actividad C0101	Realización del programa de tutorías	Porcentaje de PTC que participan en el programa de tutorías.	PORCENTUAL	GESTION	(PTCT/PTC) *100 PTCT = PTC= Profesores de Tiempo Completo que imparten Tutorías PTC = PTC= Total de Profesores de Tiempo Completo.	87	70	70	685	114	114	www.uach.mx www.uach.mx	1. Ser PTC que se de el diplomado de tutorías para poder impartirlas.

GOBIERNO DEL ESTADO DE CHIHUAHUA
 SEGUIMIENTO A LA MATRIZ DE INDICADORES
 Cierre Anual 2016

43-UNIVERSIDAD AUTÓNOMA DE CHIHUAHUA

11-DESEMPEÑO - DIRECCIÓN DE EDUCACIÓN SUPERIOR LICENCIATURA / EDUCACIÓN

Referencia	Resumen Narrativo	Datos del Indicador				Línea Base	Meta Programada		Meta Reprogramada		Avance Acumulado Anual de la Meta del Indicador				Medios de Verificación	Supuestos
		Nombre del Indicador / Descripción del Indicador	Método de Cálculo	Unidad de Medida	Fórmula (Variables de la Fórmula)		Meta Lograda	Meta Lograda	Meta Lograda	% Meta Lograda Progr.	% Meta Lograda	Valor Logrado	% Meta Lograda	% Meta Lograda		
Actividad C021	Formación académica, capacitación y actualización	Porcentaje de Profesores de Tiempo Completo que participan con un nivel de progreso	PORCENTUAL	Unidad de Medida	$(PTC_POSGFT) \times 100$ PTC_POSG = PTC Profesores de Tiempo Completo con Progreso	690	705	705	696	100	100	97	www.uach.mx	Los PTC participan con las propuestas de los proyectos de actualización.		
Actividad C022	Impartición de cursos y talleres de capacitación y actualización académica.	Porcentaje de profesiones actualizadas en habilidades docentes.	PORCENTUAL	Unidad de Medida	$(PCHD / TP) \times 100$ PCHD = PCHD = Número de profesiones actualizadas en habilidades docentes. TP = TP = Número de profesiones que integran la planta docente	721	735	735	751	100	100	116	www.uach.mx	Profesores asisten a las capacitaciones		
Actividad C023	Elevar al mínimo de Profesores de Tiempo Completo con perfil desahabado PROMEP.	Porcentaje de Profesores de Tiempo Completo con perfil desahabado PROMEP.	PORCENTUAL	Unidad de Medida	$(PTC_PD / PTC) \times 100$ PTC_PD = PTC_PD = Número PTC con perfil desahabado PROMEP. PTC = PTC = Número de PTC en la institución.	2,887	2,723	2,723	2,881	100	100	96	www.uach.mx	Los PTC que cumplen con los requisitos PROMEP participan en las convocatorias.		
Actividad C024	Habilitación de al servicio de Internet en la institución educativa	Porcentaje de instalaciones con servicio habilitado a Internet.	PORCENTUAL	Unidad de Medida	$(ICOTI) \times 100$ ICOTI = ICC = Instalaciones con conexión habilitada en la institución educativa	31	31	31	32	100	100	100	www.uach.mx	Las provisiones de TIC's habilitado a Internet en las condiciones climatológicas óptimas.		
Actividad C025	Realización de actividades deportivas	Porcentaje de alumnos participando en actividades deportivas.	PORCENTUAL	Unidad de Medida	$(AED / MT) \times 100$ AED = AED = Alumnos participantes eventos deportivos MT = MT = Matrícula Total	9,305	9,405	9,405	11,781	34	43	125	www.uach.mx	Alumnos asisten y participan en las eventos deportivos.		
Actividad C026	Realización de actividades científicas	Porcentaje de alumnos participando en actividades científicas.	PORCENTUAL	Unidad de Medida	$(AECF / MT) \times 100$ AECF = AECF = Alumnos participantes en eventos científicos-Expositivos. MT = MT = Matrícula Total	27,506	27,600	27,600	27,306	59	74	126	www.uach.mx	Alumnos asisten y participan en los eventos científicos-Expositivos.		
						16,185	16,300	16,300	20,281							
						27,506	27,600	27,600	27,306							

GOBIERNO DEL ESTADO DE CHIHUAHUA
SEGUIMIENTO A LA MATRIZ DE INDICADORES
Cierre Anual 2016

Última Actualización 31-12-2016
Hoja No. 4 de 5
Fecha de Impresión 10/02/2017
PRBRREP102

24-UNIVERSIDAD AUTÓNOMA DE CHIHUAHUA

11100000001 - DODGENIA EN EDUCACION SUPERIOR LICENCIATURA / EDUCACION

Justificación de Diferencia de Avance con Respecto a las Metas Programadas

GOBIERNO DEL ESTADO DE CHIHUAHUA
SEGUIMIENTO A LA MATRIZ DE INDICADORES
Cierre Anual 2014


Ultima Actualización: 31-12-2016
Hoja No. 5 de 5
Fecha de Impresión: 10/02/2017
PRBRREP102

41-UNIVERSIDAD AUTONOMA DE CHIHUAHUA

Titular de Dependencia:

MÉ. Luis Alberto Flores Ramirez
Rector

L. Pablo Quiroz
Director de Estudios y Desarrollo



GOBIERNO DEL ESTADO DE CHIHUAHUA
 SEGUIMIENTO A LA MATRIZ DE INDICADORES
 Cierre Anual 2016

Ultima Actualización: 31-12-2016
 Hoja No. 1 de 5
 Fecha de Impresión: 10/02/2017
 PBRREP102

421-UNIVERSIDAD AUTONOMA DE CHIHUAHUA

1111111110101 - POSENCIA EN EDUCACION SUPERIOR POSGRUADO / EDUCACION

Definición del Programa

Se ofrece el estudiantado de programas educativos de posgrado y acciones que permitan la correcta preparación y regulación de los servicios para educación superior en posgrado, que aporten mayor calidad y pertinencia a la educación que se brinda. Tiene como propósito profundizar en las acciones de investigación en el desarrollo de habilidades de investigación en todo tipo de profesionales para mejorar y propiciar una mejor participación en los procesos de desarrollo regional a través de la vinculación con los distintos sectores sociales, económicos y políticos.

Identificación

Población	Tipo	Identificación		
		Mujeres	Hombres	Total
OBJETIVO	ALUMNO	1,146	1,142	2,288
POTENCIAL	ALUMNO	4,226	3,259	7,485
REFERENCIA	ALUMNO	182,050	160,013	322,063
POSTERGRADA	ALUMNO	3,080	2,117	5,197
Recursos del Programa				
Presupuesto Autorizado		Presupuesto Modificado		Variación
65,827,058		77,832,792		11,005,734
Gasto		Gasto		Variación
-		84,835,449		-84,835,449

ALINEACION

Periodo: 2015-2018

Periodo: 2010-2016

Periodo: 2010-2016

Alinación al Plan Estatal de Desarrollo:
 Misión con Educación de Calidad
 Submisión 00
 Objetivo 001
 Estrategia 003
 Línea de Acción 003

Alinación al Plan Nacional de Desarrollo:
 Misión con Educación de Calidad
 Submisión 00
 Objetivo 001
 Estrategia 003
 Línea de Acción 003

Alinación al Plan Estatal de Desarrollo:
 Eje Temático 03
 Subtema 01
 Objetivo 005
 Estrategia 001
 Línea de Acción 003

Alinación al Plan Nacional de Desarrollo:
 Eje Temático 03
 Subtema 01
 Objetivo 005
 Estrategia 001
 Línea de Acción 003

Alinación al Plan Estatal de Desarrollo:
 Eje Temático 03
 Subtema 01
 Objetivo 005
 Estrategia 001
 Línea de Acción 003

FUENTES DE FINANCIAMIENTO

Clase	Fuente	Origen	Presupuesto	Autorizado	Modificado	Gasto	Variación
119016	CONTRAPARTE ESTATAL REASIGNACIONES DE RECURSOS FEDERALES ORDINARIAS SECRETARIA DE EDUCACION PUBLICA	ESTATAL	28.91	19,848,956	30,020,200	32,451,207	-2,431,007
488616	INGRESOS PROPIOS DE ENTIDADES PARAESTATALES 2016	INGRESOS PROPIOS	5.44	3,582,313	3,582,313	15,263,102	-11,670,789
579016	REASIGNACIONES DE RECURSOS FEDERALES ORDINARIAS SECRETARIA DE EDUCACION PUBLICA	FEDERAL	64.65	42,255,789	44,250,286	47,331,141	-2,880,861

GOBIERNO DEL ESTADO DE CHIHUAHUA
SEGUIMIENTO A LA MATRIZ DE INDICADORES
Cierre Anual 2016

Ultima Actualización 31-12-2016
Hoja No. 2 de 5
Fecha de Impresión 10/02/2017
PRBRREP102

421 UNIVERSIDAD AUTÓNOMA DE CHIHUAHUA

111334000101 - DOCENCIA EN EDUCACION SUPERIOR POSGRADO EDUCACION

Referencia	Resumen Narrativo	Datos del Indicador				Línea Base	Meta Programada	Meta Desprogramada	Avance Acumulado Anual de la Meta del Indicador			Medios de Verificación	Sugerencias
		Nombre del Indicador / Descripción del Indicador	Método de Cálculo	Tipo / Dimensión / Estrategia	Fórmula / Variables de la Fórmula				Unidad de Medida	Valor Logrado	% Meta Lograda vs Progr.		
FIN	Contribuir a la generación y aplicación de conocimiento para dar solución a problemas de investigación, incrementando el desarrollo humano, económico y tecnológico.	Porcentaje de alumnos y alumnas de posgrado matriculados en programas de posgrado	PORCENTUAL	EFICACIA ANUAL	(TANI/MTP)*100	533 2,288	500 2,100	500 2,100	539 2,260	100 100	100	www.uaich.mx/planeacion	La oferta de las acciones de Educación Superior se mantiene.
PROPORCIÓN	Alumnas y alumnos con formación de alto nivel, se desarrollan como profesionales científicos, socialmente responsables que tengan capacidad de solucionar, crear e innovar, así como un uso sustentable de recursos.	Profesionistas egresados de Alumnas y alumnos con formación de alto nivel, se desarrollan como profesionales científicos, socialmente responsables que tengan capacidad de solucionar, crear e innovar, así como un uso sustentable de recursos.	VALOR_ABSOLUTO	EFICIENCIA ANUAL	PEP = Egresados de posgrado	1,080	687	687	600	115 115	115	www.uaich.mx/planeacion	Existen alumnas egresadas de los programas de posgrado evaluados y el nivel de evaluación estatal y federal es satisfactorio.
Componente C01	Programas de Posgrado e Investigación Fortalecidos	Programas de Posgrado de calidad VALOR_ABSOLUTO	VALOR_ABSOLUTO	GESTION CALIDAD ANUAL	PPC = Programas de posgrado de Calidad	63	64	64	68	106 106	106	Estadística Básica 2014-2015	CONACYT rebota el padrón en tiempo y forma los programas de calidad.
Componente C02	Grado de habilitación de investigadores mejorado	Variedad de PTC Contratos y/o apoyados	VALOR_VARIACION_PORCENTUAL	GESTION CALIDAD ANUAL	PTCCA_T = Ptesores de Tiempo Completo por los PTC en el año actual (2013) PTCCA_T_1 = Ptesores de Tiempo Completo Contratos y/o Apoyados en el año anterior (2012)	10	12	12	130	-23 -23	-23	Registro interno de RH	Existen plazas disponibles para PTC y los profesores tienen en tiempo, forma y cantidad los requisitos.
Componente C03	Los resultados de las líneas de investigación y generación del conocimiento son vinculadas y difundidas.	Porcentaje de Gestiones y/o Productos de PTC Contratos y/o Apoyados en el año anterior	VALOR_PORCENTUAL	GESTION CALIDAD ANUAL	REG_T = Gestiones y/o productos generados por los PTC en el año anterior (2013) REG_T_1 = Gestiones y/o productos generados por los PTC en el año actual (2014)	96	102	102	194	47 47	46	Registros internos de las Facultades	Se generan productos de investigación en tiempo y forma.
Actividad C0101	Becas CONACYT para estudiantes en programas de posgrado	Porcentaje de becas aprobadas	VALOR_PORCENTUAL	GESTION ECONOMIA ANUAL	BA_CONACYT = Becas Aprobadas CONACYT	404	427	427	374	100 100	100	Estadísticas 2014	De la aceptación de programas de posgrado se aprobaron 100 postulaciones ante el CONACYT y se han aceptado.

GOBIERNO DEL ESTADO DE CHIHUAHUA
SEGUIMIENTO A LA MATRIZ DE INDICADORES
Cierre Anual 2016

Ultima Actualización 31-12-2016
Hoja No. 3 de 5
Fecha de Impresión 10/02/2017
PRBRPEF102

Referencia	Resumen Narrativo	Datos del Indicador			Línea Base	Meta Programada	Meta Programada	Avance Acumulado Actual de la Meta del Indicador			Medios de Verificación	Seguimiento
		Nombre del Indicador / Descripción del Indicador	Método de Cálculo	Dimensión / Frecuencia				Unidad de Medida	Valor Logrado	% Meta Log. vs Progr.		
Actividad C0301	Contratación de profesores de tiempo completo (PTC) con nivel de posgrado	Porcentaje de profesores de tiempo completo (PTC) contratados con nivel de posgrado Determina el porcentaje de profesores de tiempo completo (PTC) contratados con nivel de posgrado.	PERCENTUAL	ECONOMIA ANUAL	168	170	23	170	130	76	76	Registro interno de Dato de Recursos Humanos La Secretaría de Educación Municipal plaza para 2015
		Porcentaje de PTC con SNI Muestra la cantidad de Profesores de tiempo completo que se encuentran contratados con el SNI en relación al total de Profesores dentro del SNI.	PORCENTUAL	GESTION ECONOMIA ANUAL	721	735	1	735	751	101	101	www.uech.mty.planeacion
Actividad C0302	Monitoreo académico y de Investigación de PTC	Número de Cuerpos Académicos reconocidos Extrata el número de Cuerpos Académicos reconocidos con los que se cuenta en la institución en la convocatoria o convocatorias. Número de movilizaciones realizadas por PTC	VALOR_ABSOLUTO	GESTION ECONOMIA ANUAL	54	54	54	54	56	104	104	www.uech.mty.planeacion
Actividad C0301	Financiamiento de Proyectos de Investigación	Número de convenios de Investigación vigentes y/o nuevos aprobados por diversas Fuentes de Financiamiento Número de convenios de Investigación vigentes y/o nuevos aprobados por diversas Fuentes de Financiamiento	VALOR_ABSOLUTO	GESTION ECONOMIA ANUAL	50	75	75	75	48	64	64	Registro interno de las Facultades Existen profesiones interesadas en realizar convenios con las instituciones para fortalecer las tesis de investigación.
Actividad C0302	Difusión de resultados de investigación en foros académicos	Promedio de eventos asistidos por Promedio de eventos asistidos por facultades	PROMEDIO	GESTION EFICACIA ANUAL	15	247	16	247	261	106	106	Registro interno de las Facultades
Actividad C0303	Difusión de resultados de investigación en revistas indexadas e indexadas	Número de artículos publicados en revistas indexadas e indexadas Número de artículos publicados en revistas indexadas e indexadas	VALOR_ABSOLUTO	GESTION ECONOMIA ANUAL	224	287	287	287	227	79	79	Registro interno de las Facultades

421-UNIVERSIDAD AUTONOMA DE CHIHUAHUA

111800001017-DOGENCIA EN EDUCACION SUPERIOR POSGRADO EDUCACION

GOBIERNO DEL ESTADO DE CHIHUAHUA
SEGUIMIENTO A LA MATRIZ DE INDICADORES
Cierre Anual 2016

Ultima Actualización: 31-12-2016
Hoja No. 4 de 5
Fecha de Impresión: 10/02/2017
PRRRREP102

421-UNIVERSIDAD AUTÓNOMA DE CHIHUAHUA
1118581001 - DOCENCIA EN EDUCACION SUPERIOR POSGRADO / EDUCACION
Identificación de Eficiencia de Avances con Respecto a las Metas Programadas

Gobierno del Estado de Chihuahua
Seguimiento a la Matriz de Indicadores
Cierre Anual 2016


Última Actualización 31-12-2016
Hoja No. 5 de 5
Fecha de Impresión 10/02/2017
PRBR02102

CI-UNIVERSIDAD AUTÓNOMA DE CHIHUAHUA

Título de Dependencia

ME Luis Alberto Filmon Benítez
Director

Dr. Pablo Cárdenas Sánchez
Director de Estudios y Diagnóstico



GOBIERNO DEL ESTADO DE CHIHUAHUA
SEGUIMIENTO A LA MATRIZ DE INDICADORES
Cierre Anual 2016

Última Actualización 31-12-2016
Hoja No. 1 de 4
Fecha de Impresión 10/02/2017
PBRREP102

41-UNIVERSIDAD AUTÓNOMA DE CHIHUAHUA

ENSUQUEMIST - FONDO PARA EL APOYO PARA EL SANEAMIENTO FINANCIERO Y PARA LA ATENCIÓN A PROBLEMAS ESTRUCTURALES DE LAS UPE 2016 / EDUCACION

Definición del Programa
Contribuir a atender los problemas estructurales de las UPE mediante el saneamiento financiero de la UACH.

Referencia	Objetivo	Postergada	Presupuesto Autorizado	Presupuesto Modificado	Presup. Modificado vs Costo	Variancia
DERECHOS HABIENTES			49,069	2,278	49,069	81,961
POTENCIAL			2,278	2,958	2,278	5,226
OBJETIVO			1,353	1,832	1,353	3,185
POSTERGADA			925	1,126	925	2,051
Recursos del Programa			Presupuesto Autorizado	Presupuesto Modificado	Costo	Variancia
			70,880,453	79,830,225	79,830,225	

ALIANZA

Periodo 2015-2018

Eje	Tema	Subtema	Objetivo	Linea de Acción	Definición del Programa
N3	México Incluyente	03	Salud	001	Contribuir a atender los problemas estructurales de las UPE mediante el saneamiento financiero de la UACH.
00		00	Salud	001	
001		001	Asignar el acceso a los servicios de salud.	001	
001		001	Garantizar el acceso efectivo a servicios de salud de calidad.	001	
001		001	Preparar el sistema para que el sistema atiendan a su proveedor de servicios de salud.	001	

Periodo 2010-2016

Eje	Tema	Subtema	Objetivo	Linea de Acción	Definición del Programa
E3	FORMACIÓN PARA LA VIDA	01	EDUCACIÓN	003	Contribuir a atender los problemas estructurales de las UPE mediante el saneamiento financiero de la UACH.
01		01	EDUCACIÓN	003	
003		003	Mejorar la capacitación, que su entorno.	003	
003		003	Mejorar la capacitación de los docentes.	003	
003		003	Establecer convenios de colaboración con otras Dependencias y Organismos estatales, nacionales e internacionales.	003	
003		003	Establecer convenios de colaboración con otras Dependencias y Organismos estatales, nacionales e internacionales.	003	

FUENTES DE FINANCIAMIENTO

Origen	Porcentaje	Autorizado	Modificado	Costo	Variancia
FEDERAL	0.00	0	0	0	0
FEDERAL	0.00	0	8,549,277	0	8,549,277
FEDERAL	100.00	70,880,453	70,880,948	0	70,880,948

OTRAS FUENTES DE FINANCIAMIENTO

Código	Fuente	Programa	Origen	Porcentaje	Autorizado	Modificado	Costo	Variancia
551316	REASIGNACION DE RECURSOS PARA FORTALECIMIENTO FINANCIERO RAMO 23 2016	FONDO PARA EL APOYO PARA EL SANEAMIENTO FINANCIERO Y PARA LA ATENCIÓN A PROBLEMAS ESTRUCTURALES DE LAS UPE 2016	FEDERAL	0.00	0	0	0	0
551116	REASIGNACIONES DE RECURSOS FEDERALES SECRETARIA DE EDUCACION PUBLICA, 2016	FONDO DE APOYO PARA REFORMAS ESTRUCTURALES DE LAS UNIVERSIDADES PUBLICAS ESTATALES 2016	FEDERAL	0.00	0	8,549,277	0	8,549,277
551116	REASIGNACIONES DE RECURSOS FEDERALES SECRETARIA DE EDUCACION PUBLICA, 2016	FONDO PARA EL APOYO PARA EL SANEAMIENTO FINANCIERO Y PARA LA ATENCIÓN A PROBLEMAS ESTRUCTURALES DE LAS UPE 2016	FEDERAL	100.00	70,880,453	70,880,948	0	70,880,948

GOBIERNO DEL ESTADO DE CHIHUAHUA
 SEGUIMIENTO A LA MATRIZ DE INDICADORES
 Cierre Anual 2016

431-UNIVERSIDAD AUTONOMA DE CHIHUAHUA

SIGUEMEDI017 - FONDO PARA EL APOYO PARA EL SANEAMIENTO FINANCIERO Y PARA LA ATENCION A PROBLEMAS ESTRUCTURALES DE LAS UPE 2016 / EDUCACION

Referencia	Resumen Narrativo	Datos del Indicador				Línea Base	Meta Programada	Meta Reprogramada	Avance Acumulado Anual de la Meta del Indicador			Medios de Verificación	Sugerencias	
		Nombre del Indicador / Descripción del Indicador	Método de Cálculo	Tipo / Descripción / Proceso	Formulas / Variables de la Formula				Unidad de Medida	Valor Logrado	Meta Lograda			% Meta Lograda vs Progr.
FN	Contribuir mediante el saneamiento financiero de la UACH a la atención de los recursos de las subestructuras de las ES.	Porcentaje de recurso asignado a la UACH del recurso nacional disponible del año	FORCENTUAL	EFICACIA ANUAL	(TA_UACH/TND)*100 TA_UACH = Total Asignado a la UACH TND = Total Nacional Disponible	68,748,707 1,073,257,694	68,748,707 1,073,257,694	0	70,880,948 1,106,528,682	4	0	0	http://www.chihuahua.gob.mx/ANEXO103-2013PREBUJESTOS RESUESTAD02014.pdf	
		Porcentaje de incremento anual del Subsidio por Alumno	VARIACION PORCENTUAL	EFICACIA ANUAL	(SOXA_T-SOXA_T_1)*100 SOXA_T = Subsidio Ordinatio por Alumno en el Año T SOXA_T_1 = Subsidio Ordinatio por Alumno en el Año T-1	42,930 38,918	42,930 42,930	0	44,816 42,930	4	0	0	http://transparencia.uach.mx/fondos_sociales_str/Presupuesto/Presupuesto_y_pam_saneamiento_financiero_de_la_universidad.pdf	El Fondo para Atenciones a matriculas, becas, estr. Prebular de las ES permanentes y_o_pam_saneamiento_financiero_de_la_universidad
Componente CB1	Recursos asignados para saneamiento financiero aplicados	Porcentaje de ejercicio de los recursos asignados al monto total pagado a pensiones civiles del estado, del total asignado a la UACH (Universidad Autónoma de Chihuahua)	FORCENTUAL	GESTION CALIDAD ANUAL	(RSPFATA_UACH)*100 RSPFATA = Ejercicio de saneamiento financiero aplicados ATA_UACH = Total asignado a la Universidad Autónoma de Chihuahua	68,748,707 68,748,707	68,748,707 68,748,707	100	70,880,948 70,880,948	100	100	100	http://transparencia.uach.mx/fondos_sociales_str/Presupuesto/Presupuesto_y_pam_saneamiento_financiero_de_la_universidad.pdf	La radiación de matriculas, becas, estr. Prebular de las ES permanentes y_o_pam_saneamiento_financiero_de_la_universidad
		Porcentaje del monto total requerido para el saneamiento financiero de las subestructuras de las ES, entre los recursos asignados a la UACH, el cual se cubren con los recursos asignados al Fondo para el Saneamiento Financiero	FORCENTUAL	GESTION ECONOMIA ANUAL	(MP_A/MR_A)*100 MP_A = Monto Pagado en el Año MR_A = Monto requerido en el Año	68,748,707 255,913,072	68,748,707 255,913,072	28	71,076,797 258,257,004	28	71,076,797 258,257,004	0	0	0

Gobierno del Estado de Chihuahua
Seguimiento a la Matriz de Indicadores
Cierre Anual 2016

Ultima Actualización 31-12-2016
Hoja No. 3 de 4
Fecha de Impresión 10/02/2017
PRBRREP102

42-UNIVERSIDAD AUTONOMA DE CHIHUAHUA

EXERCICIO 161 - FONDO PARA EL APOYO PARA EL MANEJO FINANCIERO Y PARA LA ATENCIÓN A PROBLEMAS ESTRUCTURALES DE LAS UPE 2016 / EDUCACION

Justificación de Diferencia de Avance con Respecto a las Metas Programadas

GOBIERNO DEL ESTADO DE CHIHUAHUA
SEGUIMIENTO A LA MATRIZ DE INDICADORES
Cierre Anual 2016

Última Actualización 31-12-2016
Hoja No. 4 de 4
Fecha de Impresión 10/02/2017
PROSRGEP-102

41-UNIVERSIDAD AUTÓNOMA DE CHIHUAHUA

Título de Dependencia

ME Lic. Abasco Fanny Reñiriz

Palacio Cuatrecasas
Paseo de Educación Doctor

GOBIERNO DEL ESTADO DE CHIHUAHUA
 SEGUIMIENTO A LA MATRIZ DE INDICADORES
 Cierre Anual 2016

Ultima Actualización 31-12-2016
 Hoja No. 1 de 4
 Fecha de Impresión 10/02/2017
 PBRREP102

431-UNIVERSIDAD AUTONOMA DE CHIHUAHUA

741875ED101 - FONDO DE APORTACIONES MULTIPLES INFRAESTRUCTURA EDUCATIVA SUPERIOR (FAM) 2015 EDUCACION

Definición del Programa

Constitución, operación, conservación y rehabilitación de infraestructura física de plantines escolares del nivel de educación superior según las necesidades de cada plantel. Aplica para todas las escuelas públicas y tiene por objeto ampliar, mejorar y mantener en buen estado físico la infraestructura, así como optimizar el funcionamiento de la misma, que permita mantener las labores vigas.

Posición	Beneficiarios	Mujeres	Indígenas	Total
REFERENCIA	ALUMNOS DE SUPERIOR	15,477	15,000	30,507
OBJETIVO	ALUMNOS DE SUPERIOR	919	2,768	3,687
POSTERGADA	ALUMNOS DE SUPERIOR	1,777	1,766	3,543
POTENCIAL	ALUMNOS DE SUPERIOR	2,696	4,534	7,230
Recursos del Programa				
Presupuesto Autorizado	Presupuesto Modificado	Gasto	Presup. Modificado vs Gasto	
0	204,532		204,532	

ALINEACIÓN

Periodo 2013-2018

Eje N3 México con Educación de Calidad
 Objetivo 001 Vinculación de la educación con las necesidades sociales y económicas
 Objetivo 002 Garantizar la inclusión y la equidad en el Sistema Educativo y económico
 Objetivo 003 Crear nuevos servicios educativos, ampliar los existentes y aprovechar la capacidad instalada de los planteles.
 Objetivo 004 Incrementar de manera sostenida la cobertura en educación media superior y superior, hasta alcanzar al menos 80% en media superior y 40% en superior.
 Línea de Acción 001

Alineación al Plan Estatal de Desarrollo

Eje E3 FORMACIÓN PARA LA VIDA
 Objetivo 001 Ampliar las oportunidades de acceso al sistema educativo.
 Objetivo 002 Promover el desarrollo de una educación incluyente para mejorar la equidad.
 Objetivo 003 Ampliar la oferta educativa que contribuya a mejorar la cobertura y a cubrir los rezagos en los distintos tipos y niveles.
 Línea de Acción 001

Periodo 2010-2016

FUENTES DE FINANCIAMIENTO

Clase	Proyecto	Origen	Porcentaje	Autorizado	Modificado	Gasto	Variación
533115	FONDO DE APORTACIONES MULTIPLES INFRAESTRUCTURA EDUCATIVA SUPERIOR (FAM) 2015	FEDERAL	0.00	0	204,532	0	204,532
633115	FONDO DE APORTACIONES MULTIPLES INFRAESTRUCTURA EDUCATIVA SUPERIOR (FAM) 2015	FEDERAL	0.00	0	0	0	0

Gobierno del Estado de Chihuahua
Seguimiento a la Matriz de Indicadores
Cierre Anual 2016

Última Actualización 31-12-2016
Hoja No. 3 de 4
Fecha de Impresión 10/02/2017
PRBRREP102

421-UNIVERSIDAD AUTÓNOMA DE CHIHUAHUA

741075629101 - FONDO DE APORTACIONES MULTIPLES INFRAESTRUCTURA EDUCATIVA SUPERIOR (FAMI) 2015 / EDUCACION

Justificación de Diferencia de Avance con Respecto a las Metas Programadas

GOBIERNO DEL ESTADO DE CHIQUAHUA
SEGUIMIENTO A LA MATRIZ DE INDICADORES
Cierre Anual 2016


Última Actualización 31-12-2016
Hoja No. 4 de 4
Fecha de Impresión 10/02/2017
PRSRCEP102

421-UNIVERSIDAD AUTÓNOMA DE CHIHUAHUA

Tulio de Espinosa

ME Luis Abrego Hernández
Rector

Primo Cuatrecasas
Rector de Educación Superior



GOBIERNO DEL ESTADO DE CHIHUAHUA
SEGUIMIENTO A LA MATRIZ DE INDICADORES
Cierre Anual 2016

Ultima Actualización 31-12-2016
Hoja No. 1 de 4
Fecha de Impresión 10/02/2017
PRRRREP102

421-UNIVERSIDAD AUTONOMA DE CHIHUAHUA

74105PES00161 - FONDO DE APORTACIONES MULTIPLES INFRAESTRUCTURA EDUCATIVA SUPERIOR (FAM) 2016 EDUCACION

Definición del Programa

Construcción, equipamiento, sustentación y rehabilitación de infraestructura del nivel de educación superior según las necesidades de cada plantel; Aplica para todas las escuelas públicas y tiene por objeto ampliar, mejorar y mantener en buen estado físico la infraestructura, así como optimizar el funcionamiento de la misma, que permita mantener instalaciones dignas.

Población	Beneficiarios			Total
	Hombres	Mujeres	Personas	
OBJETIVO	1,188	2,763	3,951	
POTENCIAL	1,188	2,763	3,931	
REFERENCIA	15,284	14,530	29,794	
POSTERGADA			0	

Recursos del Programa		Presupuesto Modificado vs Gasto	
Presupuesto Autorizado	Presupuesto Modificado	Gasto	Presup. Modificado vs Gasto
56,875,187	61,065,516	-126,799,329	187,864,846

ALINEACIÓN

Objetivo	Definición del Programa	Periodo	2013-2016
001	México con Educación de Calidad Promoción de la educación con las necesidades sociales y económicas Velocidad de crecimiento y desarrollo económico Garantizar la inclusión y la equidad en el Sistema Educativo. Crear nuevos servicios educativos, ampliar los existentes y aprovechar la capacidad instalada de los planteles. Incrementar de manera sostenida la cobertura en educación media superior y superior, hasta alcanzar al menos 80% en media superior y 60% en superior.	Periodo	2013-2016

Objetivo	Definición del Programa	Periodo	2010-2016
001	México con Educación de Calidad Promoción de la educación con las necesidades sociales y económicas Velocidad de crecimiento y desarrollo económico Garantizar la inclusión y la equidad en el Sistema Educativo. Crear nuevos servicios educativos, ampliar los existentes y aprovechar la capacidad instalada de los planteles. Incrementar de manera sostenida la cobertura en educación media superior y superior, hasta alcanzar al menos 80% en media superior y 60% en superior.	Periodo	2010-2016

FUENTES DE FINANCIAMIENTO

Clase	Fuente	Origen	Porcentaje	Autorizado	Modificado	Gasto	Variación
533116	FONDO DE APORTACIONES MULTIPLES INFRAESTRUCTURA EDUCATIVA SUPERIOR (FAM) 2016	FEDERAL	100.00	56,875,187	61,065,516	-126,799,329	187,864,846
633116	FONDO DE APORTACIONES MULTIPLES INFRAESTRUCTURA EDUCATIVA SUPERIOR (FAM) 2016	FEDERAL	0.00	0	0	0	0

GOBIERNO DEL ESTADO DE CHIHUAHUA
SEGUIMIENTO A LA MATRIZ DE INDICADORES
Cierre Anual 2016

Ultima Actualización 31-12-2016
Hoja No. 2 de 4
Fecha de Impresión 10/02/2017
PRBRREP102

431-UNIVERSIDAD AUTÓNOMA DE CHIHUAHUA

741959EB191 - FONDO DE APORTACIONES MULTIPLES INFRAESTRUCTURA EDUCATIVA SUPERIOR (FAM) 2016 / EDUCACION

Referencia	Resumen Narrativo	Datos del Indicador			Línea Base	Meta Programada	Meta Reprogramada	Avance Acumulado Anual de la Meta del Indicador			Medios de Verificación	Sugerencias	
		Nombre del Indicador / Descripción del Indicador	Método de Cálculo	Tipo / Dimensiones / Periodicidad				Formulas / Variables de la Formula	Unidad de Medida	Valor Logrado			Meta Lograda
FN	Contribuir a elevar la cobertura en Educación Superior mediante el fortalecimiento de infraestructura habitable en la Universidad Autónoma de Chihuahua.	Porcentaje de Atención de Educación Superior	PORCENTUAL	EFICACIA ANUAL	(NILC_TSU_TREG_MS_T)*100 Ingreso de Licenciatura y Técnico Superior Universitario del año actual	ALUMINOS	5,603	5,603	14	5,368	95	87	www.uach.mx/planeacion
		Porcentaje de alumnos y alumnas beneficiados con construcción de infraestructura educativa.	PORCENTUAL	EFICIENCIA ANUAL	EG_MS_T = Egresados de Media Superior en el año anterior. (ADMRC)*100 AB = Alumnos y Alumnas beneficiados con espacios educativos construidos en el año actual. MRC = Matrícula con Requerimiento de Construcción en el año actual.	ALUMINOS	35,288	35,288	85	3,566	85	85	
Componente C01	Nuevos espacios educativos construidos	Porcentaje de avance en la construcción de espacios educativos	la PORCENTUAL	ESTRATEGICO	(NEFC/TNEFP)*100 NEFC = Nuevos espacios educativos construidos. TNEFP = Total de nuevos espacios educativos programados	ESPACIOS EDUCATIVOS	67	67	0	0	0	0	Informe Trimestral del PASH
		Porcentaje de recursos pagados para la construcción de nuevos espacios educativos	la PORCENTUAL	EFICACIA ANUAL	(RP/TRA)*100 RP = Recursos Pagados TRA = Total de Recursos Autorizados	ESPACIOS EDUCATIVOS	67	67	32	55	32	32	Aumento de la inversión en la construcción de Espacios Educativos. Se reciben en tiempo y forma los recursos autorizados para la construcción.
Actividad C091	Inversión comprometida para nuevos espacios educativos.	Porcentaje de recursos pagados para la construcción de nuevos espacios educativos en relación al total de recursos autorizados para la construcción de nuevos espacios.	la PORCENTUAL	GESTION ECONOMIA ANUAL	(RP/TRA)*100 RP = Recursos Pagados TRA = Total de Recursos Autorizados	RECURSOS FINANCIEROS	61,066,136	61,066,136	32	19,363,813	32	32	Informe Trimestral del PASH
		Porcentaje de recursos pagados para la construcción de nuevos espacios educativos en relación al total de recursos autorizados para la construcción de nuevos espacios.	la PORCENTUAL	EFICACIA ANUAL	(TRA/TRA)*100 TRA = Total de Recursos Autorizados	RECURSOS FINANCIEROS	61,066,136	61,066,136	32	61,066,136	32	32	Gobierno del Estado emite oficio de autorización del PASH para la construcción de nuevos espacios educativos en tiempo y forma. Las empresas constructoras y la obra se autorizan por el PASH. El PASH emite oficio de autorización para la construcción de nuevos espacios educativos en tiempo y forma.

GOBIERNO DEL ESTADO DE CHIHUAHUA
SEGUIMIENTO A LA MATRIZ DE INDICADORES
Cierre Anual 2016

Ultima Actualización 31-12-2016
Hoja No. 3 de 4
Fecha de Impresión 10/02/2017
PRRREP-102

421-UNIVERSIDAD AUTONOMA DE CHIHUAHUA

74105RUBD001 - FONDO DE APORTACIONES MULTIPLES INFRAESTRUCTURA EDUCATIVA SUPERIOR (FAM) 2010 / EDUCACION

Justificación de Diferencia de Avance con Respecto a las Metas Programadas

GOBIERNO DEL ESTADO DE CHIHUAHUA
SEGUIIMIENTO A LA MATRIZ DE INDICADORES
Cierre Anual 2016


Ultima Actualización: 31-10-2016
Hoja No. 4 de 4
Fecha de Impresión: 10/02/2017
PRBRREF102

43-UNIVERSIDAD AUTÓNOMA DE CHIHUAHUA

Título de Doctorado

MELISSA MARCELO FERRER SUAREZ

Felipe Cárdenas López
Jefe de Educación Superior



GOBIERNO DEL ESTADO DE CHIHUAHUA
 SEGUIMIENTO A LA MATRIZ DE INDICADORES
 Cierre Anual 2016

Ultima Actualización 31-12-2016
 Hoja No. 1 de 4
 Fecha de Impresión 10/02/2017
 PRBRREP102

451-UNIVERSIDAD AUTONOMA DE CHIHUAHUA									
71000WIE001 - FONDO DE APORTACIONES MULTIPLES INFRAESTRUCTURA EDUCATIVA MEDIA SUPERIOR (FAM) 2016 / EDUCACION									
Definición del Programa									
Programa para la construcción, equipamiento, conservación y rehabilitación de infraestructura física de planteles escolares de nivel medio superior, según las necesidades de cada plantel. Aplica para todas las escuelas públicas y liceo por objeto ampliar, mejorar y mantener en buen estado físico la infraestructura, así como optimizar el funcionamiento de la misma, que permita mantener instalaciones dignas.									
Población		Tipo		Beneficiarios				Total	
Presupuesto Autorizado	Presupuesto Modificado	Presupuesto Autorizado	Presupuesto Modificado	Recursos del Programa	Presupuesto Autorizado	Presupuesto Modificado	Presupuesto Modificado	Presupuesto Modificado	Presupuesto Modificado
0	64,683	0	64,683						64,683
ALIMENTACION									
Período 2013-2016									
Asignación al Plan Nacional de Desarrollo									
FUENTES DE FINANCIAMIENTO									
Clave	Fuente	Origen	Porcentaje	Autorizado	Modificado	Costo	Modificado	Costo	Modificado
532516	FONDO DE APORTACIONES MULTIPLES INFRAESTRUCTURA EDUCATIVA MEDIA SUPERIOR (FAM) 2016	FEDERAL	0.00	0	64,683	0	64,683	0	64,683

GOBIERNO DEL ESTADO DE CHIHUAHUA
SEGUIMIENTO A LA MATRIZ DE INDICADORES
Cierre Anual 2016

Ultima Actualización: 31-12-2016
Hoja No: 2 de 4
Fecha de Impresión: 10/02/2017
PBRREP-102

431-UNIVERSIDAD AUTÓNOMA DE CHIHUAHUA

741419182016 - FONDO DE INICIATIVAS MULTIPLES INFRAESTRUCTURA EDUCATIVA MEDIA SUPERIOR (FAM) 2016 EDUCACION

Referencia	Resumen Narrativo	Datos del Indicador			Línea Base	Meta Programada	Meta Reprogramada	Avance Acumulado Anual de la Meta del Indicador			Medios de Verificación	Supuestos
		Nombre del Indicador / Descripción del Indicador	Método de Cálculo	Unidad de Medida				Fórmula / Variables de la Fórmula	Valor Logrado	% Meta Lograda vs Progr.		
FN	Contribuir a elevar la cobertura en educación superior de alumnos y alumnas que se encuentran inscritos en la UACH en nivel de media superior en relación con los alumnos y alumnas inscritos en el nivel medio superior en el estado de Chihuahua.	Porcentaje de cobertura de alumnos y alumnas inscritas en Educación de Media Superior en la UACH en nivel de media superior en relación con los alumnos y alumnas inscritos en el nivel medio superior en el estado de Chihuahua.	PORCENTUAL	ALUMINOS DE NIVEL MEDIO	356	413	0	413	0	100	http://www.uach.mx/paginas/informacion/estadisticas/estadistica_basica_de_la_uach_2014/ La oferta educativa y se inscriben. Se reciben los recursos en tiempo y forma para la oferta educativa.	Los alumnos y alumnas inscritos en la UACH en nivel de media superior en relación con los alumnos y alumnas inscritos en el nivel medio superior en el estado de Chihuahua.
PROPOSITO	Los alumnos y las alumnas inscritos en el nivel de media superior de la UACH en Chihuahua cuentan con espacios adecuados.	Porcentaje de alumnos y alumnas beneficiados con equipamiento. El número de alumnos que se van beneficiados son los que se van beneficiados con los espacios adecuados.	PORCENTUAL	ALUMINOS DE NIVEL MEDIO	356	413	0	413	0	100	http://www.uach.mx/paginas/informacion/estadisticas/estadistica_basica_de_la_uach_2014/ Los alumnos y las alumnas inscritos en la UACH en Chihuahua cuentan con espacios adecuados.	Los alumnos y las alumnas inscritos en la UACH en Chihuahua cuentan con espacios adecuados.
Componente	Equipamiento y mobiliario suficiente.	Porcentaje de equipamiento adecuado. Determina la relación del equipamiento adecuado según el programado.	PORCENTUAL	ALUMINOS DE NIVEL MEDIO	356	413	0	413	0	100	http://www.uach.mx/paginas/informacion/estadisticas/estadistica_basica_de_la_uach_2014/ Los alumnos y las alumnas inscritos en la UACH en Chihuahua cuentan con espacios adecuados.	Los alumnos y las alumnas inscritos en la UACH en Chihuahua cuentan con espacios adecuados.
Actividad	Asignación de recursos para el equipamiento y mobiliario.	Porcentaje de recursos ejercido para el equipamiento y mobiliario. Determina el porcentaje del recurso ejercido para equipamiento en nivel medio superior.	PORCENTUAL	RECURSOS	84,042	71,482	0	75,623	0	117	http://www.uach.mx/paginas/informacion/estadisticas/estadistica_basica_de_la_uach_2014/ Se reciben los recursos en tiempo y forma para la oferta educativa.	Se reciben los recursos en tiempo y forma para la oferta educativa.
				RECURSOS	71,482	71,482	0	64,882	0	0	http://www.uach.mx/paginas/informacion/estadisticas/estadistica_basica_de_la_uach_2014/ Se reciben los recursos en tiempo y forma para la oferta educativa.	Se reciben los recursos en tiempo y forma para la oferta educativa.

GOBIERNO DEL ESTADO DE CHIRIQUÍA
SEGUIMIENTO A LA MATRIZ DE INDICADORES
Cierre Anual 2016

Última Actualización 31-12-2016
Hoja No. 3 de 4
Fecha de Impresión 10/02/2017
PRBRREP102

421-UNIVERSIDAD AUTÓNOMA DE CHIRIQUÍA
7410100000101 - FONDO DE APORTACIONES MÚLTIPLES INFRAESTRUCTURA EDUCATIVA MEDIA SUPERIOR (FAM) 2016 / EDUCACION
Justificación de Diferencia de Avance con Respecto a las Metas Programadas

GOBIERNO DEL ESTADO DE CHIHUAHUA
SEGUIMIENTO A LA MATRIZ DE INDICADORES
Cierre Anual 2016


Ultima Actualización: 31-12-2016
Hoja No. 4 de 4
Fecha de Impresión: 10/02/2017
PRGRREF102

421-UNIVERSIDAD AUTÓNOMA DE CHIHUAHUA

Tydar es Dependencia

M. Luis Alfredo Pérez Ramírez
Rector

M. Claudia García
Secretaria de Educación Superior



GOBIERNO DEL ESTADO DE CHIHUAHUA
 SEGUIMIENTO A LA MATRIZ DE INDICADORES
 Cierre Anual 2016

Última Actualización 31-12-2016
 Hoja No 1 de 4
 Fecha de Impresión 10/02/2017
 PRBRREP102

431-UNIVERSIDAD AUTÓNOMA DE CHIHUAHUA

779719E0301 - PROGRAMA DE INVERSIÓN DE LA UNIVERSIDAD AUTÓNOMA DE CHIHUAHUA 2016 / EDUCACIÓN

Definición del Programa

Se refiere a la construcción, equipamiento, conservación y rehabilitación de infraestructura física de nivel de educación superior según las necesidades de la Universidad Autónoma de Chihuahua. El principal objetivo es optimizar el funcionamiento de la misma, que permita mantener instalaciones dignas para dar cabida al crecimiento y regeneración de la matrícula con calidad.

Población	Tipo	Beneficiarios		Total
		Mujeres	Hombres	
OBLATIVO	ALUMNAS Y ALUMNOS	14,530	15,284	29,794
REFERENCIAL	ALUMNAS Y ALUMNOS	580,021	588,051	1,168,082
POTENCIAL	ALUMNAS Y ALUMNOS	62,266	64,390	126,656
POSTERGADA	ALUMNAS Y ALUMNOS	47,002	49,860	96,862
Resumen del Programa				
Presupuesto Autorizado	Presupuesto Modificado	Gasto		Presup. Modificado vs Gasto
86,419,443	86,419,443	275,470,323		-189,050,880

ALINEACIÓN

Periodo 2013-2016

Eje	Subeje	Objetivo	Estrategia	Línea de Acción
N3	01	001	002	004
Misión con Educación de Calidad	Educación Superior	Desarrollar el potencial humano de los mexicanos con educación de calidad.	Modernizar la infraestructura y el equipamiento de los centros educativos.	Incentivar la planeación de las adecuaciones a la infraestructura educativa, considerando las implicaciones de las tendencias demográficas.

Periodo 2010-2016

Eje	Subeje	Objetivo	Estrategia	Línea de Acción
E3	01	002	003	
FORMACIÓN PARA LA VIDA	EDUCACIÓN	Ampliar las oportunidades de acceso al sistema educativo.	Incrementar y mejorar la infraestructura educativa para dotar de espacios adecuados para el aprendizaje.	

FUENTES DE FINANCIAMIENTO

Clave	Fuente	Origen	Porcentaje	Autorizado	Modificado	Gasto	Verificación
489616	INGRESOS PROPIOS DE ENTIDADES PAPAESTATALES 2016	INGRESOS PROPIOS	100.00	86,419,443	86,419,443	275,470,323	-189,050,880

**GOBIERNO DEL ESTADO DE CHIHUAHUA
SEGUIMIENTO A LA MATRIZ DE INDICADORES
Cierre Anual 2016**

Última Actualización 31-12-2016
Hoja No. 2 de 4
Fecha de Impresión 10/02/2017
PRBRREP102

43-UNIVERSIDAD AUTÓNOMA DE CHIHUAHUA

78711618701 - PROGRAMA DE INVERSIÓN DE LA UNIVERSIDAD AUTÓNOMA DE CHIHUAHUA 2016 / EDUCACIÓN

Referencia	Rsumario Narrativo	Datos del Indicador				Línea Base	Meta Programada	Meta Reprogramada	Avance Acumulado Anual de la Meta del Indicador			Medios de Verificación	Supuestos	
		Nombre del Indicador / Descripción	Método de Medición	Tipo / Dimensión / Precisión	Fórmula / Variables de la Fórmula				Unidad de Medida	Valor Logrado	% Logrado vs Progr.			% Meta Log. vs Program.
FIN	Contribuir a elevar la calidad y la cobertura en la Educación Superior mediante infraestructura educativa.	Porcentaje de Cobertura Estable de Calidad -Determina el número de programas educativos evaluables de calidad en los programas educativos evaluables.	Porcentual	EFICACIA ANUAL	PEAC = Programas Educativos evaluables de Calidad TPES = Total de Programas Educativos evaluables Fórmula: $(PEAC/TPES)*100$	PROGRAMAS	0	47	36	47	0	100	www.uach.mx	
PROPOSITO	Los alumnos y alumnas inscritos en la Universidad Autónoma de Chihuahua satisfacen sus necesidades educativas.	Porcentaje de cobertura estable de educación superior -Determina el porcentaje de alumnos inscritos en la universidad en el total de alumnos a nivel superior del estado.	Porcentual	EFICIENCIA ANUAL	MT_UACH(MTAE)*100 TAES = Total de alumnos en educación superior en el Estado Fórmula: $(MT_UACH(MTAE)*100)/TAES$	ALUMNOS	29,794	23	46	23,566	99	50	www.uach.mx/evaluacion	Los alumnos y alumnas inscritos en la universidad satisfacen sus necesidades educativas y permanecen en algún programa de Educación Superior de la UACH. Los alumnos y alumnas inscritos en tiempo y forma para su debida atención.
Componente	Espacios Adecuados para la Educación Superior	Porcentaje de Espacios atendidos con construcción en el año -Determina la relación entre los espacios (Centros de Trabajo) atendidos con construcción entre el total de Espacios de la UACH.	Porcentual	GESTION CALIDAD ANUAL	CTA_CT(CT)*100 CTA_C = Centro de Trabajo atendido con Construcción TCT = Total de Centros de Trabajo Fórmula: $(CTA_CT(CT)*100)/TCT$	CENTROS DE TRABAJO	0	2	7	7	0	33%	www.uach.mx	Se cuenta con recursos asignados para la adecuación y remodelación de espacios.
Actividad	Asignación de recursos para adecuación y remodelación de espacios.	Porcentaje de Espacios atendidos con equipamiento en el año -Determina la relación entre los espacios (Centros de Trabajo) atendidos con equipamiento entre el total de Espacios de la UACH.	Porcentual	GESTION CALIDAD ANUAL	CTA_E(ETCT)*100 CTA_E = Centro de Trabajo atendido con Equipamiento TCT = Total de Centros de Trabajo Fórmula: $(CTA_E(ETCT)*100)/TCT$	CENTROS DE TRABAJO	0	29	93	30	0	107	www.uach.mx	
Actividad	Asignación de recursos para adecuación y remodelación de espacios.	Porcentaje de recurso asignado para adecuación y remodelación -Determina la relación de recurso asignado para adecuación y remodelación en relación al total del presupuesto.	Porcentual	GESTION ECONOMIA ANUAL	RA_AR(TP)*100 RA_AR = Recurso asignado para adecuación y remodelación. TP = Total de Presupuesto Fórmula: $(RA_AR(TP)*100)/TP$	RECURSOS FINANCIEROS 2016	0	0	0	0	0	0	www.uach.mx	Se cuenta con recursos asignados para la adecuación y remodelación de espacios.
Actividad	Asignación de recursos para construcción de espacios.	Porcentaje de recurso asignado para construcción -Determina la relación de recurso asignado para construcción en relación al total del presupuesto.	Porcentual	GESTION ECONOMIA ANUAL	RA_C(TP)*100 RA_C = Recurso asignado para construcción TP = Total de Presupuesto Fórmula: $(RA_C(TP)*100)/TP$	RECURSOS FINANCIEROS 2016	0	39	39	27,692,305	0	0	www.uach.mx	Se cuenta con recursos asignados para la construcción de espacios.
Actividad	Asignación de recursos para equipamiento de espacios.	Porcentaje de recurso asignado para equipamiento -Determina la relación de recurso asignado para equipamiento en relación al total del presupuesto.	Porcentual	GESTION ECONOMIA ANUAL	RA_EQ(TP)*100 RA_EQ = Recurso asignado para equipamiento TP = Total de Presupuesto Fórmula: $(RA_EQ(TP)*100)/TP$	RECURSOS FINANCIEROS 2016	0	61	61	80,419,442	0	0	www.uach.mx	Se cuenta con recursos asignados para el equipamiento de espacios. Los proveedores entregan los servicios en tiempo y forma.

GOBIERNO DEL ESTADO DE CHIHUAHUA
SEGUIMIENTO A LA MATRIZ DE INDICADORES
Cierre Anual 2016

Última Actualización: 31-12-2016
Hoja No. 3 de 4
Fecha de Impresión: 10/02/2017
PRRRREP-102

451-UNIVERSIDAD AUTONOMA DE CHIHUAHUA
7747110E3701 - PROGRAMA DE INVERSION DE LA UNIVERSIDAD AUTONOMA DE CHIHUAHUA 2016/ EDUCACION
Justificación de Diferencia de Avance con Respecto a las Metas Programadas

GOBIERNO DEL ESTADO DE CHIQUAHUA
SECUMIENTO A LA MATRIZ DE INDICADORES
Cierre Anual 2018


Ultima Actualización 31-12-2018
Hoja No. 4 de 4
Fecha de Impresión 10/02/2017
PRRRREP-102

421-UNIVERSIDAD AUTONOMA DE CHIQUAHUA

Talvar de Dependencia

6

DE LUIS ANTONIO FERRER SERRANO



Jefe Centro de
Servicios de Educación y Apoyo

GOBIERNO DEL ESTADO DE CHIHUAHUA
SEGUIMIENTO A LAS METAS DEL PROGRAMA OPERATIVO ANUAL
Cierre Anual 2015

Única Actualización: 3/11/2016
Hoja No. 2 de 2
Fecha Impresión: 10/02/2017
PRORPEF01

427-UNIVERSIDAD AUTÓNOMA DE CHIHUAHUA															
117909 / E39101 APOYO INSTITUCIONAL AL SISTEMA EDUCATIVO / EDUCACION															
PROPOSITO															
Estudiantes satisfechos con la administración y gestión de la institución.															
Referencia	Resumen Narrativo	Presupuesto Autorizado	Presupuesto Modificado	Cambio Acumulado	Meta del Objetivo		Clasificación	Avance Acumulado Anual de la Meta del Objetivo		Meta de Beneficiarios		Avance Acumulado Anual de la Meta de Beneficiarios			
					Valor Programado	Valor Reprogramado		Valor Logrado	% Valor Logrado vs Programado	Valor Programado	Valor Reprogramado	Valor Logrado	% Valor Logrado vs Programado		
	Unidad de Medida														
C01	Gestión para Resultados Implementada	340,773,941	338,018,171	414,897,024	8.00	CONSTANTE	8	100%	8	100%	100	29,794	29,794%	100%	14,530
C0101	Procesos de calidad e implementación	783,862	603,835	735,092	70.00	CONSTANTE	73	100%	73	100%	100	29,794	29,794%	100%	14,530
C0102	Trazabilidad y medición de resultados a través de la gestión, seguimiento y evaluación institucional.	111,942,487	117,645,954	151,588,862	90.00	CONSTANTE	100	100%	100	100%	100	29,794	29,794%	100%	14,530
C0103	Capacitación y actualización al personal docente y de apoyo administrativo.	228,032,592	266,566,383	282,573,069	67.00	CONSTANTE	67	100%	67	100%	100	29,794	29,794%	100%	14,530
C02	Sistema de Gestión de Calidad Certificado	2,871,695	2,960,353	4,096,323	1,555.00	CONSTANTE	1,635	100%	1,635	100%	100	29,794	29,794%	100%	14,530
C0201	Solicita documentación del Sistema de Gestión de Calidad	69,697	71,247	47,671	9.00	CONSTANTE	8	89%	8	89%	100	29,794	29,794%	100%	14,530
C0202	Ejecuta atención y seguimiento de	558,979	574,009	844,542	48.00	CONSTANTE	48	100%	48	100%	100	29,794	29,794%	100%	14,530
C0203	Actualización de inventario	2,240,618	2,315,097	3,204,200	5,295.00	CONSTANTE	4,301	100%	4,301	100%	100	29,794	29,794%	100%	14,530
	Total	343,650,636	387,979,525	418,993,546	8,045.00	CONSTANTE	7,535	100%	7,535	100%	100	29,794	29,794%	100%	14,530

Justificación de Opciones de Compra con Respacho a las Metas Programadas.

Titular de Dependencia

ME Luis Alberto Ferro Santillan
Docente

Titular de Dependencia, Cabeza de Sector

Pablo Carrón Galindo
Cabeza de Educación Superior

GOBIERNO DEL ESTADO DE CHIHUAHUA
SEGUIMIENTO A LAS METAS DEL PROGRAMA OPERATIVO ANUAL
Cierre Anual 2016

Última Actualización: 31/12/2016
Hoja No. 1 de 2
Fecha Impresión: 10/02/2017
PRBRCEP101

117400 / EX2001 / VINCULACION CON SECTORES PRODUCTIVOS, SOCIALES Y EDUCATIVOS / EDUCACION		421-UNIVERSIDAD AUTONOMA DE CHIHUAHUA					
Definición del Programa							
Fortalecer la vinculación de las instituciones educativas de todos los niveles con los sectores productivos, sociales y gubernamentales según corresponda, para garantizar que las egresadas y los programas educativos cumplan con las expectativas de pertinencia implementando en la currícula escolar las de acuerdo a las características propias de cada institución, buscando satisfacer las necesidades académicas y laborales de los egresados para el desarrollo académico y tecnológico separado por los sectores productivos.							
Población		Beneficiarios					
OBJETIVO		Mujeres					
REFERENCIAL		Hombres					
POSTERGADA		Total					
Presupuesto Aprobado		Presupuesto Modificado					
34,842,078		40,516,550					
Gasto		Variación					
39,354,378		Presup. Modificado vs. Original					
		1,672,172					
ALIMENTACION							
Periodo: 2013-2016							
<p>Alimentación al Plan Nacional de Desarrollo</p> <p>Eje 03 Mición con Educación de Calidad</p> <p>Subtema 04 Ciencia, Tecnología e Innovación</p> <p>Objetivo 001 Fortalecer la educación pública para el progreso económico y social esencial.</p> <p>Estrategia 004 Contribuir a la transformación y aprovechamiento del conocimiento.</p> <p>Línea de Acción 002 Promover la interacción entre las instituciones de educación superior y centros de investigación con los sectores público, social y privado.</p>							
Alimentación al Plan Estatal de Desarrollo							
<p>Eje 03 FORMACIÓN PARA LA VIDA</p> <p>Subtema 01 EDUCACION</p> <p>Objetivo 001 Fortalecer la educación con calidad.</p> <p>Estrategia 004 Realizar actividades deportivas, cívicas, culturales y de producción al medio ambiente como un medio para facilitar la educación integral y el desarrollo de valores y principios universales en los educandos.</p> <p>Línea de Acción 001 Impulsar los aspectos curriculares transversales (vinculados en lograr una educación integral para los estudiantes, sobre la base de la salud, deporte, cultura, derechos humanos, perspectiva de género y respeto a la legalidad.</p>							
Alimentación al Programa Sectorial							
<p>Programa P90 PROGRAMA SECTORIAL DE EDUCACION 2011-2016</p> <p>Subtema 4 PROGRAMA SECTORIAL DE EDUCACION</p> <p>Objetivo 00 PROGRAMA SECTORIAL DE EDUCACION</p> <p>Estrategia 01 Elevar la calidad de la educación</p> <p>Línea de Acción 007 Impulsar la incorporación de la comunidad de los estudiantes, que permita lograr una educación integral en todos los ámbitos y que impacte de manera positiva en un mejor desarrollo académico y en la adquisición de actitudes y valores previos para la sociedad.</p>							
FUENTES DE FINANCIAMIENTO							
Cuenta	Presup	Origen	Porcentaje	Aprobado	Modificado	Gasto	Verificado
179016	CONTRAPORTE ESTATAL REASIGNACIONES DE RECURSOS FEDERALES ORDINARIAS SECRETARIA DE EDUCACION PUBLICA	ESTATAL	22.37	7,685,047	12,778,227	12,276,249	1,077,000
488116	INGRESOS PROPIOS DE ENTIDADES PARA ESTATALES 2016	INGRESOS PROPIOS	28.65	9,936,583	8,938,663	7,407,035	1,331,848
579016	REASIGNACIONES DE RECURSOS FEDERALES ORDINARIAS SECRETARIA DE EDUCACION PUBLICA	FEDERAL	51.77	10,009,348	18,802,640	18,871,086	48,458

GOBIERNO DEL ESTADO DE CHIHUAHUA
SEGUIMIENTO A LAS METAS DEL PROGRAMA OPERATIVO ANUAL
Cierre Anual 2016

Última Actualización: 31/12/2016
Hoja No. 2 de 2
Fecha Impresión: 10/02/2017
R888EF101

421-UNIVERSIDAD AUTÓNOMA DE CHIHUAHUA

1117408 / E30181 VINCULACIÓN CON SECTORES PRODUCTIVOS, SOCIALES Y EDUCATIVOS / EDUCACIÓN

Referencia	Resumen Narrativo	Presupuesto Autorizado	Presupuesto Modificado	Gasto Acumulado	Unidad de Medida	Meta del Objetivo		Clasificación	Avance Acumulado Anual de la Meta del Objetivo		Meta de Beneficiarios		Avance Acumulado Anual de la Meta de Beneficiarios		Hombres	
						Valor Programado	Valor Reprogramado		Valor Logrado	% Valor Logrado vs Programado	Valor Programado	Valor Reprogramado	Valor Logrado	% Valor Logrado vs Programado		
C01	Difusión, Divulgación, Estimación y Vinculación obligada	34,642,078	40,516,550	39,354,378	ASISTENTES	6,983.00	6,985.00	CONSTANTE	44,989	64%	64%	ALUMNOS Y ALUMNOS	23,794	29,794	15,284	14,530
C0101	Realización de actividades de Vinculación	26,683,871	32,016,129	34,784,583	ACTIVIDADES	23.00	23.00	CONSTANTE	28	100%	100%	ALUMNOS Y ALUMNOS	29,794	29,794	15,284	14,530
					CONVENIOS CELEBRADOS	50.00	50.00	CONSTANTE	73	100%	148%	ALUMNOS Y ALUMNOS	29,794	29,794	15,284	14,530
					SOLICITUDES RECIBIDAS	586.00	565.00	CONSTANTE	886	100%	155%	ALUMNOS Y ALUMNOS	2,808	2,808	1,404	1,404
					ALUMNOS	11,206.00	2,488.00	CONSTANTE	100,888	490%	113%	ALUMNOS Y ALUMNOS	29,794	29,794	15,284	14,530
					USUARIOS	97,680.00	97,680.00	CONSTANTE	100,888	100%	104%	ALUMNOS Y ALUMNOS	29,794	29,794	15,284	14,530
C0102	Realización de actividades de difusión y divulgación cultural	4,888,054	4,249,211	2,284,686	ACTIVIDADES	91.00	81.00	CONSTANTE	100	100%	110%	ALUMNOS Y ALUMNOS	29,794	29,794	15,284	14,530
C0103	Realización de actividades de extensión	4,888,054	4,249,211	2,284,688	PROGRAMAS	99.00	99.00	CONSTANTE	148	100%	149%	ALUMNOS Y ALUMNOS	29,794	29,794	15,284	14,530
					ALUMNOS	4,790.00	4,790.00	CONSTANTE	5,332	100%	111%	ALUMNOS Y ALUMNOS	29,794	29,794	15,284	14,530
					ALUMNOS	2,283.00	2,283.00	CONSTANTE	2,370	100%	104%	ALUMNOS Y ALUMNOS	29,794	29,794	15,284	14,530
	Total	34,642,078	40,516,550	39,354,378												

FN: Contribuir a la vinculación del sector educativo con su entorno mediante un capital humano mejor preparado para las necesidades del mercado con la demanda laboral. Alumnos y Alumnos formados de manera integral, socialmente responsables y con habilidades complementarias se incorporarán en los sectores laborales, para desarrollarse en un entorno global.

Justificación de Diferencia de Avance con Respecto a las Metas Programadas

Tratado de Dependencia
 HE Luis Alberto Fúndez Ramírez
 Director General de Planeación y Evaluación
 Rector de la Universidad Autónoma de Chihuahua

GOBIERNO DEL ESTADO DE CHIHUAHUA
SEGUIMIENTO A LAS METAS DEL PROGRAMA OPERATIVO ANUAL
Cierre Anual 2016

Ultima Actualización: 3/11/2016
Hoja No. 1 de 2
Fecha Impresión: 10/02/2017
PRBRREP101

427-UNIVERSIDAD AUTONOMA DE CHIHUAHUA		11180M / E30901 COBERTURA EN EDUCACION SUPERIOR LICENCIATURA / EDUCACION		Estructuras			
Definición del Programa		Población	Tipos	Mujeres	Hombres	Total	
Se orienta a las acciones y proyectos de regulación, desarrollo, promoción y prestación de servicios educativos que otorgan mayores oportunidades de acceso a la educación superior a nivel superior universitario o profesional asociado, licenciatura y universitaria para las y los alumnos.		OBJETIVO	ALUMNO	4,867	4,783	9,650	
		POTENCIAL	ALUMNO	16,932	16,999	33,931	
		REFERENCIA	ALUMNO	580,021	588,061	1,168,082	
		POSTERGADA	ALUMNO	12,065	12,216	24,281	
		Prestupuesto Autorizado	Prestupuesto Modificado	Gasto	Presup. Modificados	Utilización	
		6 16,414,137	750,877,669	623,435,563		127,441,098	
Admisión al Plan Nacional de Desarrollo		Admisión		Periodo: 2012-2018			
Ep	05	Mejorar las condiciones de vida de la población					
Tema	01	Mejorar las condiciones de vida de la población					
Subtema	02	Mejorar las condiciones de vida de la población					
Objetivo	001	Mejorar las condiciones de vida de la población					
Estrategia	001	Mejorar las condiciones de vida de la población					
Línea de Acción	001	Mejorar las condiciones de vida de la población					
Admisión al Plan Estatal de Desarrollo		Admisión		Periodo: 2016-2016			
Ep	E3	FORMACIÓN PARA LA VIDA					
Tema	01	EDUCACIÓN					
Subtema	02	Mejorar las condiciones de acceso al sistema educativo					
Objetivo	001	Propiciar el desarrollo de una educación inclusiva para mejorar la equidad					
Estrategia	001	Ampliar la oferta educativa que contribuya a mejorar la cobertura y a abatir los rezagos en los distintos tipos y niveles.					
Línea de Acción	001	Ampliar la oferta educativa que contribuya a mejorar la cobertura y a abatir los rezagos en los distintos tipos y niveles.					
Admisión al Programa Sectorial		Admisión		Periodo: 2010-2016			
Programa	PS4	PROGRAMA SECTORIAL DE EDUCACIÓN 2011-2016					
Tema	00	PROGRAMA SECTORIAL DE EDUCACIÓN					
Subtema	02	Mejorar las condiciones de acceso al sistema educativo					
Objetivo	01	Propiciar el desarrollo de una educación inclusiva para mejorar la equidad					
Estrategia	01	Ampliar la oferta educativa que contribuya a mejorar la cobertura y a abatir los rezagos en los distintos tipos y niveles.					
Línea de Acción	001	Ampliar la oferta educativa que contribuya a mejorar la cobertura y a abatir los rezagos en los distintos tipos y niveles.					
FUENTES DE FINANCIAMIENTO							
Clave	Detalle	Origen	Potencial	Autorizado	Modificado	Gasto	Verificación
170116	RECURSOS DEL ESTADO 2016	ESTATAL	0.00	0	43,209,824	0	43,209,824
179015	CONTRAPARTE ESTATAL REASIGNACIONES DE RECURSOS FEDERALES ORDINARIAS SECRETARIA DE EDUCACION PUBLICA	ESTATAL	0.00	0	32,131,211	0	32,131,211
488616	INGRESOS PROPIOS DE ENTIDADES PARA ESTATALES 2016	ESTATAL	11.76	72,484,877	116,235,886	148,824,470	-32,588,583
579016	REASIGNACIONES DE RECURSOS FEDERALES ORDINARIAS SECRETARIA DE EDUCACION PUBLICA	INGRESOS PROPIOS	61.59	379,678,132	379,678,132	232,462,223	-147,215,909
		FEDERAL	26.65	184,251,189	171,026,102	242,149,860	-70,523,758
OTRAS FUENTES DE FINANCIAMIENTO							
Clave	Detalle	Origen	Potencial	Autorizado	Modificado	Gasto	Verificación
505716	REASIGNACIONES DE RECURSOS FEDERALES SECRETARIA DE EDUCACION PUBLICA 2016	FEDERAL	0.00	0	3,462,478	0	3,462,478
555116	REASIGNACIONES DE RECURSOS FEDERALES SECRETARIA DE EDUCACION PUBLICA 2016	FEDERAL	0.00	0	4,534,077	0	4,534,077
555116	REASIGNACIONES DE RECURSOS FEDERALES SECRETARIA DE EDUCACION PUBLICA 2016	FEDERAL	0.00	0	0	0	0

GOBIERNO DEL ESTADO DE CHIHUAHUA
SEGUIMIENTO A LAS METAS DEL PROGRAMA OPERATIVO ANUAL
Cierre Anual 2016

Última Actualización: 21/12/2016
Hoja No. 2 de 2
Fecha Impresión: 10/02/2017
PRBR0CEP101

421-UNIVERSIDAD AUTÓNOMA DE CHIHUAHUA																
1116304/ESP161 COBERTURA EN EDUCACION SUPERIOR LICENCIATURA / EDUCACION																
PROPOSITO																
Las y los alumnos acceden a los servicios de educación superior																
Subcategoría	Resumen Narrativo	Presupuesto Autorizado	Presupuesto Modificado	Gasto Acumulado	Unidad de Medida	Meta del Objetivo		Avance Acumulado Anual de la Meta del Objetivo		Meta de Beneficiarios		Avance Acumulado Anual de la Meta de Beneficiarios				
						Valor Programado	Valor Reprogramado	Valor Logrado	% Valor Logrado vs Programado	Valor Logrado	% Valor Logrado vs Programado	Valor Reprogramado	% Valor Logrado vs Reprogramado	Valor Logrado	% Valor Logrado vs Reprogramado	Mujeres
C01	Servicios de educación superior proporcionados.	553,711,576	642,178,235	558,714,333	ALUMNO	27,700.00	27,700.00	10,384	37%	10,384	37%	27,700	10,384	37%	5,532	4,852
	Obrer programas educativos				ALUMNO	1,214.00	1,214.00	1,167	96%	1,167	96%	1,214	1,167	96%	721	448
	Infraestructura educativa gestionada.				ALUMNO	26,500.00	26,500.00	25,899	98%	25,899	98%	26,500	25,899	98%	13,377	12,522
	Participación de proyectos de infraestructura educativa				ALUMNO	27,700.00	27,700.00	27,386	99%	27,386	99%	27,700	27,386	99%	14,297	13,009
	Participación de proyectos de equipamiento.				PROGRAMAS	56.00	56.00	55	100%	55	100%	56	55	98%	14,297	13,009
	Proyectos de apoyo económicos otorgados				PROYECTOS	2.00	2.00	2	100%	2	100%	2	2	100%	14,297	13,009
	Bezas				PROYECTOS	9.00	9.00	11	100%	11	100%	9	11	122%	14,297	13,009
	Bezas				PROYECTO ECONOMICO	27,600.00	27,600.00	27,457	99%	27,457	99%	27,600	27,457	99%	13,729	13,728
	Bezas				BECAS	26,500.00	26,500.00	26,018	100%	26,018	100%	26,500	25,018	94%	12,508	12,508
	Total															

Justificación de Diferencia de Avance con Respecto a las Metas Programadas

Titular de Dependencia
MÉ Luis Alberto Pardo Samirrez
Rector
Titular de Dependencia, Cabezas de Director
Dr. Pablo Cuatrecasas
Director de Evaluación y Desarrollo

GOBIERNO DEL ESTADO DE CHIHUAHUA
SEGUIMIENTO A LAS METAS DEL PROGRAMA OPERATIVO ANUAL
Cierre Anual 2015

Ultima Actualización: 31/12/2016
Hoja No. 1 de 2
Fecha Impresión: 10/02/2017
PRBRREP101

451-UNIVERSIDAD AUTONOMA DE CHIHUAHUA		1118004 / EM1907 DOCCENCIA EN EDUCACION SUPERIOR LICENCIATURA / EDUCACION									
Definición del Programa		Beneficiarios									
Se orienta a las acciones y proyectos que permitan la correcta prestación y regulación de los servicios para educación superior en licenciaturas, que aporten mayor calidad a la educación que se brinda en nivel superior universitario o profesional asociado, licenciatura y universitaria.		Población	Tipo	Mujeres	Hombres	Total					
		OBJETIVO	ALUMNO	14,122	13,364	27,506					
		POTENCIAL	ALUMNO	62,298	64,390	126,686					
		REFERENCIA	ALUMNO	580,021	588,061	1,168,082					
		POSTERGADA	ALUMNO	48,144	51,009	99,150					
		Presupuesto Autorizado	Presupuesto Modificado	Gasto	Presup. Modificado vs. Gasto	Verificación					
		661,454,708	629,302,801	912,035,178	-33,536,377	-33,536,377					
<p>Atención al Poblacional de Desarrollo</p> <p>Administración</p> <p>Periodo: 2013-2016</p>											
<p>Atención al Poblacional de Desarrollo</p> <p>Objetivo: Mejorar la Educación de Calidad</p> <p>Objetivo: Desarrollar el potencial humano de los mexicanos con educación de calidad.</p> <p>Estrategia: Promover el acceso a la educación superior en licenciaturas y programas asociados en educación media superior y superior.</p> <p>Línea de Acción: Reformar el sistema de evaluación y certificación de la calidad de los planes y programas educativos en educación media superior y superior.</p>		<p>Periodo: 2010-2016</p>									
<p>Atención al Programa Sectorial</p> <p>Objetivo: FORMACIÓN PARA LA VIDA</p> <p>Objetivo: Educación con calidad.</p> <p>Estrategia: Implementar un sistema de evaluación integral que permita monitorear los indicadores de calidad educativa en todos los tipos, niveles y modalidades educativas.</p> <p>Línea de Acción: Promover la evaluación interna y externa, además de la acreditación de los programas educativos, para que alcancen estándares nacionales e internacionales de calidad en beneficio de los estudiantes del estado.</p>							<p>Periodo: 2010-2016</p>				
<p>Atención al Programa Sectorial</p> <p>Objetivo: PROGRAMA SECTORIAL DE EDUCACION 2011-2016</p> <p>Objetivo: PROGRAMA SECTORIAL DE EDUCACION</p> <p>Estrategia: Elevar el calidad de la educación</p> <p>Línea de Acción: Fortalecer el proceso educativo para que brinde a los estudiantes conocimientos, destrezas y actitudes que les permitan desarrollarse en el ámbito personal y laboral, para mejorar su calidad de vida.</p>							<p>Periodo: 2010-2016</p>				
<p>FUENTES DE FINANCIAMIENTO</p>											
Cuenta	Porcentaje	Origen	AutORIZADO	Modificado	Gasto	Verificación					
179018	0.00	ESTATAL	0	0	0	0					
179016	27.39	ESTATAL	181,145,968	276,846,970	295,616,576	-18,769,605					
488616	13.29	INGRESOS PROPIOS	87,917,509	87,917,509	158,863,075	-70,945,566					
579018	59.32	FEDERAL	392,381,210	407,661,415	458,359,524	-50,698,110					
<p>OTRAS FUENTES DE FINANCIAMIENTO</p>											
Cuenta	Porcentaje	Origen	Autorizado	Modificado	Gasto	Verificación					
585716	0.00	FEDERAL	0	0	0	0					
585116	0.00	FEDERAL	0	46,325,182	0	46,325,182					
585118	0.00	FEDERAL	0	4,073,659	0	4,073,659					

GOBIERNO DEL ESTADO DE CHIHUAHUA
SEGUIMIENTO A LAS METAS DEL PROGRAMA OPERATIVO ANUAL
Cierre Anual 2016

Ultima Actualización: 31/12/2016
Hoja No. 2 de 2
Fecha Impresión: 10/02/2017
PRBRREP101

421-UNIVERSIDAD AUTONOMA DE CHIHUAHUA

11183M / E30191 COCENCIA EN EDUCACION SUPERIOR LICENCIATURA / EDUCACION

PROPÓSITO
Alumnas y alumnos que concluyen su educación superior

RFW Contribuir a la calidad de la enseñanza y formación integral de los alumnos en educación superior mediante la mejora de los resultados académicos.

Referencia	Resumen Narrativo	Presupuesto Autorizado	Presupuesto Modificado	Cuentos Acumulados	Unidad de Medida	Meta del Objetivo			Método de Beneficiarios			Avance Acumulado Anual de la Meta del Objetivo			Avance Acumulado Anual de la Meta de Beneficiarios					
						Valor Programado	Valor Reprogramado	Clasificación	Valor Logrado	% Valor Logrado vs Programado	% Valor Logrado vs Reprogramado	Valor Programado	Valor Reprogramado	Valor Logrado	Valor Programado	Valor Reprogramado	Valor Logrado	% Valor Logrado vs Programado	% Valor Logrado vs Reprogramado	Mujeres
CO1	Tuñas Imparditas	20,000,000	20,518,404	31,225,438	ALUMNOS	18,033,000	10,033,000	CONSTANTE	14,073	100%	140%	10,033	100	10,033	14,073	14,073%	14,073	140%	7,079	6,994
CO101	Realización del programa de tuñas	20,000,000	20,518,404	31,225,438	PROFESORES DE TIEMPO COMPLETO	512,000	512,000	CONSTANTE	595	100%	116%	512	100	512	595	595%	595	116%	196	399
CO2	Estadísticas al desempeño docente.	584,680,000	789,757,983	836,532,874	PROFESORES DE TIEMPO COMPLETO	378,000	378,000	CONSTANTE	381	101%	101%	378	100	378	381	381%	381	101%	159	222
CO201	Personal académico capacitado y actualizado de tuñas y tuñas de	584,680,000	706,594,735	800,416,729	PROFESORES DE TIEMPO COMPLETO	705,000	705,000	CONSTANTE	686	100%	89%	705	100	705	686	686%	686	99%	236	460
CO202	Elaboración de tuñas y tuñas de capacitación y actualización académica.		45,325,102	7,137,529	MAESTROS	810,000	1,411,000	CONSTANTE	1,725	57%	122%	1,411	100	1,411	1,725	1,725%	1,411	122%	656	1,069
CO203	Elaboración de tuñas de PROME		6,478,000	10,962,896	PROFESORES DE TIEMPO COMPLETO	488,000	488,000	CONSTANTE	489	100%	89%	488	100	488	489	489%	489	99%	161	328
CO3	Las tecnologías de información y comunicaciones (TICs) implementadas en el desarrollo de competencias	4,051,982	4,879,651	7,641,539	ALUMNO	29,900,000	29,900,000	CONSTANTE	29,866	100%	100%	29,866	100	29,866	29,866	29,866%	29,866	100%	15,415	14,151
CO301	Habilitación de el servicio de internet en la institución educativa	4,051,982	4,879,651	7,641,539	BIENES INFORMATICOS	31,000	31,000	CONSTANTE	32	100%	103%	31,000	100	31,000	32	32%	31,000	103%	15,415	14,151
CO4	Educación Integral a los alumnos	42,724,416	44,186,364	48,028,927	ALUMNOS	27,000,000	25,000,000	CONSTANTE	24,527	89%	93%	24,527	100	24,527	24,527	24,527%	24,527	93%	12,352	12,205
CO401	Realización de actividades deportivas	31,065,552	33,096,200	37,254,549	ALUMNOS	9,405,000	9,405,000	CONSTANTE	11,761	100%	125%	9,405	100	9,405	11,761	11,761%	9,405	125%	6,761	5,000
CO402	Realización de actividades culturales	11,040,784	10,784,277	10,784,277	ALUMNOS	16,300,000	16,300,000	CONSTANTE	20,281	100%	124%	16,300	100	16,300	20,281	20,281%	16,300	124%	10,936	9,295
	TOTAL	681,454,708	829,302,891	912,839,178																

Justificación de diferencia de Avance del Presupuesto a las Metas Programadas

Titular de Dependencia
ME Luis Alberto Prieto Ramirez
Rector
Universidad Autónoma de Chihuahua

GOBIERNO DEL ESTADO DE CHIHUAHUA
 SEGUIMIENTO A LAS METAS DEL PROGRAMA OPERATIVO ANUAL
 Cierre Anual 2016

Última Actualización: 31/12/2016
 Hoja No. 1 de 2
 Fecha Impresión: 10/02/2017
 PRBRREP101

111000 / E3181 DOCCENCIA EN EDUCACION SUPERIOR POSGRADO / EDUCACION		421-UNIVERSIDAD AUTONOMA DE CHIHUAHUA			Estructuras del Programa		Presupuesto Modificado		Gasto		Modificado		Variación	
<p>Definición del Programa</p> <p>Se orienta al establecimiento de programas educativos de posgrado y acciones que permitan la correcta prestación y regulación de los servicios para educación superior en posgrado, que permitan mayor calidad y pertinencia a la educación que se brinda. Tiene como propósito proporcionar en los conocimientos dentro de un campo específico, a través de especialidades, maestrías y doctorados. El programa permite el desarrollo de habilidades de investigación en todo tipo de profesiones para mejorar y mejorar una mejor participación en los procesos de desarrollo regional a través de la vinculación con los distintos sectores sociales, económicos y políticos.</p>														
<p>ALUMINACIÓN</p> <p>Periodo: 2013-2018</p> <p>Periodo: 2010-2016</p> <p>Periodo: 2010-2016</p>														
Admisión al Plan Nacional de Desarrollo														
Eje	M3	Módulo con Educación de Calidad												
Subeje	01	Educación												
Objetivo	005	Incrementar el número de los estudiantes que participan y contribuyen a que los estudiantes puedan avanzar estabamante en su trayectoria educativa, al tiempo que desarrollen aprendizajes significativos y competencias que les sirvan a lo largo de la vida.												
Estrategia	001	Garantizar que los planes y programas de estudio sean pertinentes y contribuyen a que los estudiantes puedan avanzar estabamante en su trayectoria educativa, al tiempo que desarrollen aprendizajes significativos y competencias que les sirvan a lo largo de la vida.												
Línea de Acción	003													
Admisión al Plan Estatal de Desarrollo														
Eje	E3	FORMACIÓN PARA LA VIDA												
Subeje	01	EDUCACIÓN												
Objetivo	005	Vincular la educación con su entorno.												
Estrategia	001	Diversificar la oferta educativa con pertinencia, atendiendo los requerimientos de los sectores productivo, social, gubernamental y científico.												
Línea de Acción	008	Fortalecer e incrementar la oferta educativa de posgrado.												
Admisión al Programa Sectorial														
Programa	P90	PROGRAMA SECTORIAL DE EDUCACION 2011-2018												
Subprograma	4	PROGRAMA SECTORIAL DE EDUCACION												
Objetivo	03	Formular la vinculación del sector educativo con su entorno.												
Estrategia	04	Fortalecer la enseñanza de la investigación, la ciencia y la tecnología para regular la formación integral de los alumnos y alumnas.												
Línea de Acción	013	Incrementar el número de programas de posgrado que propicien el aumento de personal docente con énfasis en los reconocidos por el Programa Nacional de Programas de Colegios de Ciencias y Tecnologías, CONACT.												
FUENTES DE FINANCIAMIENTO														
Cuenta	Fuente	Origen	Porcentaje	Autorización	Modificado	Gasto	Variación							
488616	INGRESOS PROPIOS DE ENTIDADES PARA ESTATALES 2016	ESTATAL	25.97	19,888,006	30,000,000	32,457,207	-2,457,207							
579016	REASIGNACIONES DE RECURSOS FEDERALES ORDINARIAS SECRETARIA DE EDUCACION PUBLICA	INGRESOS PROPIOS	9.44	3,662,313	3,662,313	15,233,102	-11,670,789							
	REASIGNACIONES DE RECURSOS FEDERALES ORDINARIAS SECRETARIA DE EDUCACION PUBLICA	FEDERAL	64.65	49,255,789	44,220,290	47,131,141	-2,860,861							

GOBIERNO DEL ESTADO DE CHIHUAHUA
SEGUIMIENTO A LAS METAS DEL PROGRAMA OPERATIVO ANUAL
Cierre Anual 2015

Ultima Actualización: 31/12/2016
Hoja No. 2 de 2
Fecha Impresión: 10/02/2017
PRBRSEP101

421-JUNIVERSIDAD AUTONOMA DE CHIHUAHUA

111036 / 030161 DOCEENCIA EN EDUCACION SUPERIOR POSGRADO / EDUCACION

PROYECTO

Alumnos y docentes con formación de alto nivel, se desarrollan como profesionales científicos, tecnológicos y líderes socialmente responsables que tengan capacidad de solucionar, crear e innovar, mediante un uso sustentable de recursos

Contribuir a la generación y aplicación de conocimiento para dar solución a problemas mediante el fortalecimiento a la investigación, incrementando el desarrollo humano, económico y tecnológico.

Referencia	Resumen Narrativo	Presupuesto Autorizado	Presupuesto Modificado	Gasto Acumulado	Meta del Objeto			Avance Acumulado Anual de la Meta del Objetivo			Meta de Beneficiarios			Avance Acumulado Anual de la Meta de Beneficiarios			
					Unidad de Medida	Valor Programado	Valor Reprogramado	Calificación	Valor Logrado	% Valor Logrado vs Programado	% Valor Logrado vs Reprogramado	Valor Programado	Valor Reprogramado	Valor Logrado	% Valor Logrado vs Programado	% Valor Logrado vs Reprogramado	Mujeres
C01	Programas de Pasaporte a Fortalezadas	456,878	456,878	706,246	PROGRAMAS	64.00	64.00	CONSTANTE	68	100%	100%	100	2,100	2,260	100%	1,118	1,142
C0101	Becas COMACYT para estudiantes en programas en el PNPC.	456,878	456,878	706,246	BECAS	427.00	427.00	CONSTANTE	374	100%	88%	100	427	374	88%	187	187
C02	Grado de habilitación de investigadores mejorado	82,701,623	74,727,337	86,356,553	PROFESORES DE TIEMPO COMPLETO	198.00	198.00	CONSTANTE	130	66%	66%	100	198	130	66%	82	83
C0201	Continuidad de profesores de tiempo completo (PTC) con nivel de posgrado	82,701,623	74,727,337	89,851,134	PROFESORES DE TIEMPO COMPLETO	170.00	170.00	CONSTANTE	130	100%	76%	100	2,100	2,260	100%	1,118	1,142
C0202	Movilidad académica y de investigación de PTC			506,419	PROFESORES DE TIEMPO COMPLETO	79.00	79.00	CONSTANTE	91	100%	115%	100	79	91	115%	31	80
C03	Los resultados de las líneas de investigación en concordancia con actividades de difusión	2,668,357	2,668,357	3,170,651	ACADEMIAS	54.00	54.00	CONSTANTE	56	100%	104%	100	2,100	2,260	100%	1,118	1,142
C0301	Fundamentación de Proyectos de Investigación				EVENTOS	75.00	75.00	CONSTANTE	48	100%	64%	100	735	751	102%	247	304
C0302	Elaboración de artículos científicos				PRODUCTOS	511.00	511.00	CONSTANTE	164	30%	33%	100	2,100	2,260	100%	1,118	1,142
C0303	Difusión de resultados de investigación en revistas especializadas e institucionales	1,334,276	1,334,276	1,887,515	CONVENIOS	37.00	37.00	CONSTANTE	30	100%	81%	100	2,100	2,260	100%	1,118	1,142
		1,334,282	1,334,282	1,887,515	EVENTOS	247.00	247.00	CONSTANTE	261	100%	100%	100	2,100	2,260	100%	1,118	1,142
		65,827,058	77,852,782	94,835,449	ARTICULOS PUBLICADOS	287.00	287.00	CONSTANTE	227	100%	79%	100	2,100	2,260	100%	1,118	1,142
	Total																

Justificación de Diferencia de Avance con Presupuesto a las Metas Programadas

Titular de Departamento

Dr. Luis Alberto Pineda Ramirez
Rector

Titular de Dependencias Subordinadas de Rector

Dr. Pablo Cuaron Garcia
Secretario de Educación y Bienestar

GOBIERNO DEL ESTADO DE CHIHUAHUA
SEGUIMIENTO A LAS METAS DEL PROGRAMA OPERATIVO ANUAL
Cierre Anual 2016

Última Actualización: 31/12/2016
Hoja No. 1 de 2
Fecha Impresión: 10/02/2017
PRBR0EP101

421-UNIVERSIDAD AUTÓNOMA DE CHIHUAHUA									
5340216 / E3191 FONDO PARA EL APYTO PARA EL SANEAMIENTO FINANCIERO Y PARA LA ATENCIÓN A PROBLEMAS ESTRUCTURALES DE LAS UPE 2016 / EDUCACIÓN									
Definición del Programa									
Contribuir a atender los problemas estructurales de las I.E. mediante el Saneamiento Financiero de la UACH.									
Ejercicio		Presupuesto Autorizado		Presupuesto Modificado		Gasto		Verificación	
2016		70,480,433		79,830,225		79,830,225		79,830,225	
ALIMENTACIÓN									
Periodo: 2015-2016									
Periodo: 2016-2016									
Fuentes de Financiamiento									
OTRAS FUENTES DE FINANCIAMIENTO									
Clave	Punto	Programa	Origen	Porcentaje	Autorizado	Modificado	Gasto	Verificación	
534216		FONDO PARA EL APYTO PARA EL SANEAMIENTO FINANCIERO Y PARA LA ATENCIÓN A PROBLEMAS ESTRUCTURALES DE LAS UPE 2016	FEDERAL	0.00	0	0	0	0	0
550516		FONDO DE APYTO PARA REFORMAS ESTRUCTURALES DE LAS UNIVERSIDADES FEDERALES ESTATALES 2016	FEDERAL	0.00	0	8,949,277	0	8,949,277	8,949,277
534218		FONDO PARA EL APYTO PARA EL SANEAMIENTO FINANCIERO Y PARA LA ATENCIÓN A PROBLEMAS ESTRUCTURALES DE LAS UPE 2016	FEDERAL	100.00	70,880,433	70,880,433	70,880,433	70,880,433	70,880,433

Alimentación al Plan Nacional de Desarrollo									
Periodo: 2015-2016									
Periodo: 2016-2016									
Eje	02	Medio Incluyente							
Tema	06	Salud							
Subtema	004	Mejorar el acceso a los servicios de salud							
Estrategia	004	Garantizar el acceso efectivo a servicios de salud de calidad							
Línea de Acción	001	Preparar el sistema para que el usuario seleccione a su prestador de servicios de salud							
Alimentación al Plan Estatal de Desarrollo									
Eje	03	FORMACIÓN PARA LA VIDA							
Tema	01	EDUCACIÓN							
Subtema	005	Mejorar la educación con su entorno							
Objetivo	003	Mejorar la vinculación interinstitucional para optimizar los servicios							
Estrategia	003	Establecer convenios de colaboración con otras Dependencias y Organismos estatales, nacionales e internacionales, mediante la vinculación, cultura y valores en el ámbito estatal, nacional e internacional							
Línea de Acción	006	Impulsar programas de desarrollo de la salud, deporte, recreación, cultura y valores en el ámbito estatal, nacional e internacional							

Alimentación al Programa Nacional									
Periodo: 2010-2016									
Programa	P30	PROGRAMA SECTORIAL DE EDUCACIÓN 2011-2016							
Tema	4	PROGRAMA SECTORIAL DE EDUCACIÓN							
Subtema	00	PROGRAMA SECTORIAL DE EDUCACIÓN							
Objetivo	01	Elevar la calidad de la educación							
Estrategia	01	Fortalecer el proceso educativo para que brinde a los educandos conocimientos, destrezas y actitudes que les permitan desarrollarse en el ámbito personal y laboral, para mejorar su calidad de vida							
Línea de Acción	003	Impulsar programas de desarrollo de la salud, deporte, recreación, cultura y valores en el ámbito estatal, nacional e internacional							

GOBIERNO DEL ESTADO DE CHIHUAHUA
SEGUIMIENTO A LAS METAS DEL PROGRAMA OPERATIVO ANUAL
Cierre Anual 2016

Última Actualización: 31/12/2016
 Hoja No. 2 de 2
 Fecha Impresión: 10/02/2017
 PRBRPEF01

421-UNIVERSIDAD AUTÓNOMA DE CHIHUAHUA
 SMART16 / E2B101 FONDO PARA EL APOYO PARA EL SANEAMIENTO FINANCIERO Y PARA LA ATENCIÓN A PROBLEMAS ESTRUCTURALES DE LAS UPE 2016 / EJECUCIÓN

PROPOSITO
 La UACH reduce la carga financiera que representa el diferendo del servicio médico de Pensiones Civiles del Estado, garantizando así la seguridad social de los empleados inscritos.

Referencia	Resumen Narrativo	Presupuesto Autorizado	Presupuesto Modificado	Cargo Acumulado	Meta del Objeto		Avance Acumulado Anual de la Meta del Objeto		Meta de Beneficiarios		Avance Acumulado Anual de la Meta de Beneficiarios					
					Unidad de Medida	Valor Programado	Valor Reprogramado	Valor Logrado	% Valor Logrado vs Programado	% Valor Logrado vs Reprogramado	Valor Programado	Valor Reprogramado	Valor Logrado	% Valor Logrado vs Programado	% Valor Logrado vs Reprogramado	
C01	Recursos asignados para saneamiento financiero aplicados	70,880,453	70,830,225		RECURSOS FINANCIEROS	68,748,707.00	68,748,707.00	70,880,458	100%	100%	3,185	3,185	100%	100%	1,632	1,632
C0101	Cubrir los Pagos requeridos por Pensiones Civiles del Estado	70,880,453	70,830,225		RECURSOS FINANCIEROS	68,748,707.00	68,748,707.00	71,076,397	100%	100%	3,185	3,185	100%	100%	1,533	1,533
	Total	70,880,453	70,830,225													

Justificación de Diferencia de Avance con Respecto a las Metas Programadas

Tribunal de Depuración
 M. Luis Alberto Pérez Ramírez
 Factor
 Tribunal de Depuración, Cabeza de Cerro
 P. Pablo Cuatrecasas
 Jefe de Oficina de Ejecución y Seguimiento

GOBIERNO DEL ESTADO DE CHIHUAHUA
SEGUIMIENTO A LAS METAS DEL PROGRAMA OPERATIVO ANUAL
Cierre Anual 2015

Última Actualización: 31/12/2016
Hoja No. 1 de 2
Fecha Impresión: 10/02/2017
PR06SEP101

424-UNIVERSIDAD AUTÓNOMA DE CHIHUAHUA		7410515 / EJ0161 FONDO DE APORTACIONES MÚLTIPLES INFRAESTRUCTURA EDUCATIVA SUPERIOR (FAM) 2015 / EDUCACION		Ejecución		Total	
Definición del Programa				Población	Mujeres	Hombres	Total
Construcción, equipamiento, conservación y rehabilitación de infraestructura física de plantales escolares del nivel de educación superior según las necesidades de cada plantel. Aplica para todas las escuelas públicas y tiene por objeto ampliar, mejorar y mantener en buen estado físico la infraestructura, así como optimizar el funcionamiento de la misma, que permita mantener instalaciones dignas.				REFERENCIA ODIETIVO POSTERGADA POTENCIAL	15,477 819 1,777 2,896	15,030 2,788 1,768 4,534	30,507 3,887 3,543 7,230
Presupuesto Autorizado				0			
Presupuesto Modificado				204,532			204,532
Recursos del Programa							
Verificar Presupuesto Modificado y Gasto							
ALINEACIÓN							
Alineación al Plan Nacional de Desarrollo				Periodo 2013-2018			
Misión con Educación de Calidad				Periodo 2015-2016			
02 Vinculación de la educación con las necesidades sociales y económicas							
00 Vinculación de la educación con las necesidades sociales y económicas							
03 Crear o mejorar la institución de educación superior							
001 Incrementar la matrícula sustentada en cobertura en educación media superior y superior, hasta alcanzar al menos 80% en media superior y 40% en superior							
Alineación al Plan Estatal de Desarrollo							
E3 FORMACIÓN PARA LA VIDA				Periodo 2015-2016			
01 EDUCACIÓN							
002 Ampliar las oportunidades de acceso al sistema educativo.							
001 Promover el desarrollo de una educación inclusiva para mejorar la equidad.							
001 Ampliar la oferta educativa que contribuya a mejorar la cobertura y a abatir los rezagos en los distintos tipos y niveles.							
Alineación al Programa Sectorial							
P30 PROGRAMA SECTORIAL DE EDUCACION 2011-2018				Periodo 2015-2016			
4 PROGRAMA SECTORIAL DE EDUCACION							
00 PROGRAMA SECTORIAL DE EDUCACION							
02 Fortalecer la cobertura del servicio educativo promoviendo un servicio equitativo e inclusivo.							
001 Ampliar la cobertura del servicio educativo promoviendo un servicio equitativo e inclusivo.							
FUENTES DE FINANCIAMIENTO							
Clave	Fuente	Origen	Porcentaje	Autorizado	Modificado	Gasto	Verificación
633115	FONDO DE APORTACIONES MÚLTIPLES INFRAESTRUCTURA EDUCATIVA SUPERIOR (FAM) 2015	FEDERAL	0.00	0	204,532	0	204,532
			0.00	0	0	0	0

GOBIERNO DEL ESTADO DE CHIHUAHUA
SEGUIMIENTO A LAS METAS DEL PROGRAMA OPERATIVO ANUAL
Cierre Anual 2016

Última Actualización: 31/12/2016
 Hoja No. 2 de 2
 Fecha Impresión: 10/02/2017
 PRBREP101

427-UNIVERSIDAD AUTÓNOMA DE CHIHUAHUA																
7416216 / E37451 FONDO DE INICIATIVAS MULTIPLES INFRAESTRUCTURA EDUCATIVA SUPERIOR (FAMI 2015) / EDUCACION																
PROPÓSITO																
Los alumnos y alumnas de la Universidad Autónoma de Chihuahua cuentan con espacios educativos adecuados y suficientes.																
Objetivo	Resumen Narrativo	Presupuesto Autorizado	Presupuesto Ejecutado	Cambio Autorizado	Unidad de Medida	Meta del Objetivo		Avance Acumulado Anual de la Meta del Objetivo		Meta de Beneficiarios		Avance Acumulado Anual de la Meta de Beneficiarios				
						Valor Programado	Valor Reprogramado	Valor Logrado	% Valor Logrado vs Reprogramado	Valor Programado	Valor Reprogramado	Valor Logrado	% Valor Logrado vs Reprogramado	Hombres	Mujeres	Noobras
C01	Nuevos espacios educativos construidos.	204,532			ESPACIOS EDUCATIVOS	33.00	33.00	36	86%							
C0101	Elaboración del proyecto ejecutivo para la construcción de los edificios autorizados.	204,532			PROYECTOS	2.00	2.00	4	100%							
C0102	Licitación de las obras de los proyectos autorizados.				LICITACIONES	2.00	2.00	4	100%							
C0103	Asignación de presupuesto para nuevos espacios educativos.				RECURSOS FINANCIEROS	57,000,000.00	57,000,000.00	58,589,293	100%							
	Total	204,532														

Justificación de Diferencia de Avance con Respecto a las Metas Programadas

Telular de Dependencia
 M. Lic. Abayán Paredes Martínez
 Director
 Trabajo de Dependencia Cabezas de Dirección
 Lic. Pablo Cuatrecasas Salinas
 Director de Planeación y Desarrollo

GOBIERNO DEL ESTADO DE CHIHUAHUA
SEGUIMIENTO A LAS METAS DEL PROGRAMA OPERATIVO ANUAL
Cierre Anual 2016

Última Actualización: 31/12/2016
Hoja No. 1 de 2
Fecha Impresión: 10/02/2017
PRRSEP101

421-UNIVERSIDAD AUTÓNOMA DE CHIHUAHUA		74161616 / E33116 FONDO DE APORTACIONES MULTIPLES INFRAESTRUCTURA EDUCATIVA SUPERIOR (FAM) 2016 / EDUCACION	
Definición del Programa			
<p>Construcción, equipamiento, conservación y rehabilitación de infraestructura física de diversas acciones del nivel de educación superior según las necesidades de cada planta. Aplica para todas las escalas prácticas y lleva por objeto ampliar, mejorar y mantener en buen estado físico la infraestructura, así como optimizar el funcionamiento, en la misma, que permita mantener satisfactoria digna.</p>			
<p>Admisión al Plan Nacional de Desarrollo</p>		<p>Asignación</p>	
<p>Periodo: 2015-2018</p>		<p>Periodo: 2015-2018</p>	
<p>Admisión al Plan Estatal de Desarrollo</p>			
<p>Periodo: 2010-2016</p>		<p>Periodo: 2010-2016</p>	
<p>Admisión al Programa Sectorial</p>			
<p>Periodo: 2010-2016</p>		<p>Periodo: 2010-2016</p>	
<p>FUENTES DE FINANCIAMIENTO</p>			
Origen	Porcentaje	Autorizado	Modificado
FEDERAL	100.00	56,875,167	67,065,516
FEDERAL	0.00	0	0
Gasto		Variación	
-126,739,229		117,664,645	

Clave	Presupuesto	Presupuesto Aprobado	Presupuesto Modificado	Gasto	Variación
633116	56,875,167	56,875,167	67,065,516	-126,739,229	117,664,645
633116	0	0	0	0	0

EA Misión con Educación de Calidad
01 Vinculación de la educación con las necesidades sociales y económicas
02 Vinculación de la educación con las necesidades sociales y económicas
03 Vinculación de la educación con las necesidades sociales y económicas
04 Vinculación de la educación con las necesidades sociales y económicas
05 Vinculación de la educación con las necesidades sociales y económicas
06 Vinculación de la educación con las necesidades sociales y económicas
07 Vinculación de la educación con las necesidades sociales y económicas
08 Vinculación de la educación con las necesidades sociales y económicas
09 Vinculación de la educación con las necesidades sociales y económicas
10 Vinculación de la educación con las necesidades sociales y económicas
11 Vinculación de la educación con las necesidades sociales y económicas
12 Vinculación de la educación con las necesidades sociales y económicas
13 Vinculación de la educación con las necesidades sociales y económicas
14 Vinculación de la educación con las necesidades sociales y económicas
15 Vinculación de la educación con las necesidades sociales y económicas
16 Vinculación de la educación con las necesidades sociales y económicas
17 Vinculación de la educación con las necesidades sociales y económicas
18 Vinculación de la educación con las necesidades sociales y económicas
19 Vinculación de la educación con las necesidades sociales y económicas
20 Vinculación de la educación con las necesidades sociales y económicas
21 Vinculación de la educación con las necesidades sociales y económicas
22 Vinculación de la educación con las necesidades sociales y económicas
23 Vinculación de la educación con las necesidades sociales y económicas
24 Vinculación de la educación con las necesidades sociales y económicas
25 Vinculación de la educación con las necesidades sociales y económicas
26 Vinculación de la educación con las necesidades sociales y económicas
27 Vinculación de la educación con las necesidades sociales y económicas
28 Vinculación de la educación con las necesidades sociales y económicas
29 Vinculación de la educación con las necesidades sociales y económicas
30 Vinculación de la educación con las necesidades sociales y económicas
31 Vinculación de la educación con las necesidades sociales y económicas
32 Vinculación de la educación con las necesidades sociales y económicas
33 Vinculación de la educación con las necesidades sociales y económicas
34 Vinculación de la educación con las necesidades sociales y económicas
35 Vinculación de la educación con las necesidades sociales y económicas
36 Vinculación de la educación con las necesidades sociales y económicas
37 Vinculación de la educación con las necesidades sociales y económicas
38 Vinculación de la educación con las necesidades sociales y económicas
39 Vinculación de la educación con las necesidades sociales y económicas
40 Vinculación de la educación con las necesidades sociales y económicas
41 Vinculación de la educación con las necesidades sociales y económicas
42 Vinculación de la educación con las necesidades sociales y económicas
43 Vinculación de la educación con las necesidades sociales y económicas
44 Vinculación de la educación con las necesidades sociales y económicas
45 Vinculación de la educación con las necesidades sociales y económicas
46 Vinculación de la educación con las necesidades sociales y económicas
47 Vinculación de la educación con las necesidades sociales y económicas
48 Vinculación de la educación con las necesidades sociales y económicas
49 Vinculación de la educación con las necesidades sociales y económicas
50 Vinculación de la educación con las necesidades sociales y económicas
51 Vinculación de la educación con las necesidades sociales y económicas
52 Vinculación de la educación con las necesidades sociales y económicas
53 Vinculación de la educación con las necesidades sociales y económicas
54 Vinculación de la educación con las necesidades sociales y económicas
55 Vinculación de la educación con las necesidades sociales y económicas
56 Vinculación de la educación con las necesidades sociales y económicas
57 Vinculación de la educación con las necesidades sociales y económicas
58 Vinculación de la educación con las necesidades sociales y económicas
59 Vinculación de la educación con las necesidades sociales y económicas
60 Vinculación de la educación con las necesidades sociales y económicas
61 Vinculación de la educación con las necesidades sociales y económicas
62 Vinculación de la educación con las necesidades sociales y económicas
63 Vinculación de la educación con las necesidades sociales y económicas
64 Vinculación de la educación con las necesidades sociales y económicas
65 Vinculación de la educación con las necesidades sociales y económicas
66 Vinculación de la educación con las necesidades sociales y económicas
67 Vinculación de la educación con las necesidades sociales y económicas
68 Vinculación de la educación con las necesidades sociales y económicas
69 Vinculación de la educación con las necesidades sociales y económicas
70 Vinculación de la educación con las necesidades sociales y económicas
71 Vinculación de la educación con las necesidades sociales y económicas
72 Vinculación de la educación con las necesidades sociales y económicas
73 Vinculación de la educación con las necesidades sociales y económicas
74 Vinculación de la educación con las necesidades sociales y económicas
75 Vinculación de la educación con las necesidades sociales y económicas
76 Vinculación de la educación con las necesidades sociales y económicas
77 Vinculación de la educación con las necesidades sociales y económicas
78 Vinculación de la educación con las necesidades sociales y económicas
79 Vinculación de la educación con las necesidades sociales y económicas
80 Vinculación de la educación con las necesidades sociales y económicas
81 Vinculación de la educación con las necesidades sociales y económicas
82 Vinculación de la educación con las necesidades sociales y económicas
83 Vinculación de la educación con las necesidades sociales y económicas
84 Vinculación de la educación con las necesidades sociales y económicas
85 Vinculación de la educación con las necesidades sociales y económicas
86 Vinculación de la educación con las necesidades sociales y económicas
87 Vinculación de la educación con las necesidades sociales y económicas
88 Vinculación de la educación con las necesidades sociales y económicas
89 Vinculación de la educación con las necesidades sociales y económicas
90 Vinculación de la educación con las necesidades sociales y económicas
91 Vinculación de la educación con las necesidades sociales y económicas
92 Vinculación de la educación con las necesidades sociales y económicas
93 Vinculación de la educación con las necesidades sociales y económicas
94 Vinculación de la educación con las necesidades sociales y económicas
95 Vinculación de la educación con las necesidades sociales y económicas
96 Vinculación de la educación con las necesidades sociales y económicas
97 Vinculación de la educación con las necesidades sociales y económicas
98 Vinculación de la educación con las necesidades sociales y económicas
99 Vinculación de la educación con las necesidades sociales y económicas
00 Vinculación de la educación con las necesidades sociales y económicas

GOBIERNO DEL ESTADO DE CHIHUAHUA
SEGUIMIENTO A LAS METAS DEL PROGRAMA OPERATIVO ANUAL
Cierre Anual 2016

Última Actualización: 31/12/2016
Hoja No. 2 de 2
Fecha Impresión: 10/02/2017
PR388EP101

431-UNIVERSIDAD AUTÓNOMA DE CHIHUAHUA																	
7410516 / E03161 FONDO DE APORTACIONES MULTIPLES INFRAESTRUCTURA EDUCATIVA SUPERIOR (FAM) 2016 / EDUCACION																	
PROPOSITO																	
Las alumnas y alumnos de la Universidad Autónoma de Chihuahua cuentan con espacios educativos adecuados y suficientes.																	
Referencia	Resumen Narrativo	Presupuesto Autorizado	Presupuesto Modificado	Gasto Acumulado	Unidad de Medida	Metas del Objetivo		Calificación	Avance Acumulado Anual de la Meta del Objetivo			Meta de Beneficiarios					
						Valor Programado	Valor Reprogramado		Valor Logrado	% Valor Logrado vs Programado	% Valor Logrado vs Reprogramado	Valor Programado	Valor Reprogramado	Valor Logrado	% Valor Logrado vs Programado	% Valor Logrado vs Reprogramado	Mujeres
C01	Nuevos espacios construidos	56,875,187	61,065,516	-126,799,329	ESPACIOS EDUCATIVOS	67.00	55.00	CONSTANTE	0%	0%	0%	4,192	4,192	0	0%	0	0
C0101	Inversión comprometida para espacios educativos	56,875,187	61,065,516	-126,799,329	RECURSOS FINANCIEROS	66,124,613.00	61,066,136.00	ACUMULADO	11.20%	11.20%	32%	4,192	4,192	0	0%	0	0
	Totales	56,875,187	61,065,516	-126,799,329													

Justificación de Diferencia de Avance con Respecto a las Metas Programadas

Trinidad Delgado
ME Luis Alberto Fajardo Ramirez
Autor
Trinidad Delgado Cabezas Jasso
LIC. Paola Cruz Salgado
Módulo de Estudios y Control

GOBIERNO DEL ESTADO DE CHIHUAHUA
SEGUIMIENTO A LAS METAS DEL PROGRAMA OPERATIVO ANUAL
Cierre Anual 2016

Ultima Actualización: 31/12/2016
 Hoja No. 1 de 2
 Fecha Impresión: 10/02/2017
 R08P06F101

421-UNIVERSIDAD AUTONOMA DE CHIHUAHUA										
74194M / E30161 FONDO DE APORTACIONES MULTIPLES INFRAESTRUCTURA EDUCATIVA MEDIA SUPERIOR (FAM) 2004 / EDUCACION										
Estructuras										
Definición del Programa										
Programa para la construcción, equipamiento, conservación y rehabilitación de infraestructura física de escuelas secundarias de nivel medio superior, según las necesidades de cada planta. Aplica para todas las escuelas públicas y tiene por objeto ampliar, mejorar y mantener en buen estado físico la infraestructura, así como optimizar el funcionamiento de la misma, que permita mantener instalaciones dignas.										
Población		Tipo		Estructura del Programa		Montos		Honorarios		Total
Presupuesto Autorizado		Presupuesto Modificado		Presupuesto Modificado		Gasto		Variación		Presup. Modificado vs. Gasto
0		64,683		64,683		0		64,683		64,683
Atribución al Plan Nacional de Desarrollo										
Atribución										
Periodo: 2015-2018										
FUENTES DE FINANCIAMIENTO										
Clave	Fuente	Origen	Porcentaje	Autorizado	Modificado	Gasto	Variación			
E3016	FONDO DE APORTACIONES MULTIPLES INFRAESTRUCTURA EDUCATIVA MEDIA SUPERIOR (FAM) 2010	FEDERAL	0.00	0	64,683	0	64,683			

GOBIERNO DEL ESTADO DE CHIHUAHUA
SEGUIMIENTO A LAS METAS DEL PROGRAMA OPERATIVO ANUAL
Cierre Anual 2016

Última Actualización: 31/12/2016
Hoja No. 2 de 2
Fecha Impresión: 10/02/2017
PRBREP101

421-UNIVERSIDAD AUTÓNOMA DE CHIHUAHUA																
7460P0 / E30191 FONDO DE APORTACIONES MULTIPLES INFRAESTRUCTURA EDUCATIVA MEDIA SUPERIOR (FAM) 2016 / EDUCACION																
PROPOSITO																
Los alumnos y las alumnas de media superior de la Universidad Autónoma de Chihuahua cuentan con espacios adecuados.																
Referencia	Resumen Narrativo	Presupuesto Autorizado	Presupuesto Modificado	Gasto Acumulado	Unidad de Medida	Meta del Objetivo		Avance Acumulado Anual de la Meta del Objetivo		Meta de Beneficiarios		Avance Acumulado Anual de la Meta de Beneficiarios				
						Valor Programado	Valor Reprogramado	Valor Logrado	% Valor Logrado vs Reprogramado	Clasificación	Valor Programado	Valor Reprogramado	Valor Logrado	% Valor Logrado vs Reprogramado	Hombres	Mujeres
CH1	Equipamiento y mobiliario suficientes.		64,683		EQUIPAMIENTO	1,00	1,00	2	200%	200%	ALUMNOS Y ALUMNOS	413	413	100%	288	125
CO101	Adquisición de recursos para adquirir y renovar equipo y mobiliario.		64,683		RECURSOS FINANCIEROS	71,491.89	71,491.89	75,623	100%	106%	ALUMNOS Y ALUMNOS	413	413	100%	288	125
	Total		64,683													

Justificación de Diferencia de Avance con Respecto a las Metas Programadas

Titular de Dependencia

ME Luis Alberto Pineda Ramirez
Rector

Titular de Dependencia: César Gómez
Rector

Rafael Carrón Salas
Director de Estudios

GOBIERNO DEL ESTADO DE CHIHUAHUA
SEGUIMIENTO A LAS METAS DEL PROGRAMA OPERATIVO ANUAL
Cierre Anual 2016

Ultim a Actualización: 31/12/2016
Hoja No. 1 de 2
Fecha Impresión: 10/02/2017
PRORREP/01

427-UNIVERSIDAD AUTÓNOMA DE CHIHUAHUA		7767116 / E30161 PROGRAMA DE INVERSIÓN DE LA UNIVERSIDAD AUTÓNOMA DE CHIHUAHUA 2016 / EDUCACION		Beneficiarios			
Definición del Programa		Población	Tipo	Méjora	Hombre	Total	
Se orienta a la construcción, equipamiento, conservación y rehabilitación de infraestructura física de nivel de educación superior según las necesidades de la Universidad Autónoma de Chihuahua. El principal objetivo es optimizar el funcionamiento de la misma, que permita manejar instalaciones dignas para dar cabida al incremento de cobertura y regionalización de la matrícula con calidad.		OBJETIVO REFERENCIAL POTENCIAL POSTERGADA	ALUMNAS Y ALUMNOS ALUMNAS Y ALUMNOS ALUMNAS Y ALUMNOS ALUMNAS Y ALUMNOS	14,530 580,021 62,286 47,002	15,264 588,061 64,390 49,890	29,794 1,168,042 128,656 98,862	
Presupuesto Aprobado		Presupuesto Modificado	Gasto	Variación			
80,419,443		80,419,443	275,470,323	Presup. Modificados vs Gasto -195,050,880			
ALBERCACION							
Albercación al Plan Nacional de Desarrollo:		Periodo 2013-2018					
Eje Tema Subtema Objetivo Estrategia Línea de Acción		Misión con Educación de Calidad 01 Educación 02 Incrementar el nivel de calidad y cobertura de los servicios de educación superior 03 Incrementar la planeación de las actividades de la infraestructura educativa, considerando las implicaciones de las tendencias demográficas.		Periodo 2013-2016			
Eje Tema Subtema Objetivo Estrategia Línea de Acción		Misión con Educación de Calidad 01 EDUCACIÓN 02 Ampliar las oportunidades de acceso al sistema educativo. 03 Incrementar y mejorar la infraestructura educativa para dotar de espacios adecuados para el aprendizaje.		Periodo 2016-2016			
FUENTES DE FINANCIAMIENTO							
Albercación al Programa Sectorial:		Periodo 2016-2016					
Programa Tema Subtema Objetivo Estrategia Línea de Acción		PS0 PROGRAMA SECTORIAL DE EDUCACION 2011-2016 4 PROGRAMA SECTORIAL DE EDUCACION 00 PROGRAMA SECTORIAL DE EDUCACION 02 Aumentar la oportunidad y acceso al servicio educativo a la niñez, juventud y adultos. 03 Incrementar y mejorar la infraestructura educativa con criterios de equidad y pertinencia.		Periodo 2016-2016			
Clave	Fuente	Origen	Porcentaje	Autorizado	Modificado	Variación	
426716	INGRESOS PROPIOS DE ENTIDADES FEDERATIVAS 2016	INGRESOS PROPIOS	100.00	80,419,443	80,419,443	-195,050,880	
				Gasto			
				275,470,323			

GOBIERNO DEL ESTADO DE CHIHUAHUA
SEGUIMIENTO A LAS METAS DEL PROGRAMA OPERATIVO ANUAL
Cierre Anual 2016

Última Actualización: 31/12/2016
Hoja No. 2 de 2
Fecha Impresión: 10/02/2017
PRBRSEP101

421-UNIVERSIDAD AUTÓNOMA DE CHIHUAHUA																
778116 (EJ-101) PROGRAMA DE INVERSIÓN DE LA UNIVERSIDAD AUTÓNOMA DE CHIHUAHUA 2016 EDUCACIÓN																
PR010310																
Los alumnos y alumnas inscritos en la Universidad Autónoma de Chihuahua cuentan con espacios suficientes																
Referencia	Resumen Nombre	Presupuesto Autorizado	Presupuesto Modificado	Cargo Autorizado	Unidad de Medida	Meta del Objetivo		Calificación	Avance Acumulado Anual de la Meta del Objetivo		Meta de Beneficiarios		Avance Acumulado Anual de la Meta de Beneficiarios			
						Valor Programado	Valor Reprogramado		Valor Logrado	% Valor Logrado vs Reprogramado	Valor Programado	Valor Reprogramado	Valor Logrado	% Valor Logrado vs Reprogramado	Hombres	Mujeres
C01	Espacios Afiliados para la Educación Superior	80,419,443	80,419,443	275,470,323	CENTROS DE TRABAJO	2.80	2.80	CONSTANTE	7	35%	35%	29,300	29,300	100%	15,413	14,151
C0101	Asignación de recursos para la adquisición y rehabilitación de espacios.	80,419,443	80,419,443	275,470,323	CENTROS DE TRABAJO	27.00	27.00	CONSTANTE	30	111%	111%	29,300	29,300	100%	15,413	14,151
C0102	Asignación de recursos para construcción de espacios.				RECURSOS FINANCIEROS	31,624,637.54	31,624,637.54	ACUMULADO	27,682,205	100%	88%	29,500	29,500	100%	15,413	14,151
C0103	Asignación de recursos para el equipamiento de espacios.				RECURSOS FINANCIEROS	48,794,804.56	48,794,804.56	ACUMULADO	28,682,280	100%	59%	29,500	29,500	100%	15,413	14,151
	Total	80,419,443	80,419,443	275,470,323												

Justificación de Diferencias de Avance con respecto a las Metas Programadas:

Titular de Dependencia
MIE Luis Alberto Prieto Ramirez
Titular de Dependencia
MIE Luis Alberto Prieto Ramirez
Titular de Dependencia
MIE Luis Alberto Prieto Ramirez

**GOBIERNO DEL ESTADO DE CHIHUAHUA
SEGUIMIENTO DE METAS DE INDICADORES
Presentados al Honorable Congreso del Estado
Cierre Anual 2016**

Última Actualización 31/12/2016
Hoja No. 1 de 3
PRBRREP104

421-JUNIVERSIDAD AUTONOMA DE CHIHUAHUA

1117000/E30101 - APOYO INSTITUCIONAL AL SISTEMA EDUCATIVO / EDUCACION

DATOS DEL PROGRAMA

Definición del programa	Beneficiarios			
	Población	Tipo	M	H
Asegurar la calidad de los servicios educativos mediante la disposición permanente y oportuna de los recursos humanos, materiales y financieros necesarios para la operación del sistema educativo estatal, incluye actividades de la administración central y unidades de apoyo académico-administrativo, así como de planeación, organización, dirección, evaluación, control y rendición de cuentas, todo bajo los principios de eficacia, calidad y economía.	OBJETIVO	ALUMNAS Y ALUMNOS	15,264	14,530
	Recursos del Programa			
	Presupuesto Autorizado	Presupuesto Modificado	Gasto	Variación Presup. Modificado vs Gasto
	343,650,636	387,978,525	418,993,546	-31,015,022

ALINEACION

Periodo 2010-2016

Alineación al Plan Estatal de Desarrollo

Eje	E3	FORMACIÓN PARA LA VIDA
Tema	01	EDUCACIÓN
Subtema	01	EDUCACIÓN
Objetivo	003	Mejorar la gestión del servicio educativo.
Estrategia	002	Implementar sistemas de aseguramiento de la calidad en el ámbito académico y administrativo.
Línea de Acción	002	Mejorar los procesos de planeación, evaluación y acreditación para apoyar los modelos de gestión escolar.

GOBIERNO DEL ESTADO DE CHIHUAHUA
SEGUIMIENTO DE METAS DE INDICADORES
 Presentados al Honorable Congreso del Estado
 Cierre Anual 2016

Última Actualización 31/12/2016
 Hoja No. 2 de 3
 PRBRREP104

421-UNIVERSIDAD AUTÓNOMA DE CHIHUAHUA

1117000/E30101 - APOYO INSTITUCIONAL AL SISTEMA EDUCATIVO / EDUCACION

DATOS DEL PROGRAMA

Definición del programa	Beneficiarios			
	Población	Tipo	M	H
Asegurar la calidad de los servicios educativos mediante la disposición permanente y oportuna de los recursos humanos, materiales y financieros necesarios para la operación del sistema educativo estatal, incluye actividades de la administración central y unidades de apoyo académico-administrativo, así como de planeación, organización, dirección, evaluación, control y rendición de cuentas, todo bajo los principios de eficacia, calidad y economía.	OBJETIVO	ALUMNAS Y ALUMNOS	15,264	14,530
	Total			
	Recursos del Programa			
	Presupuesto Autorizado	Presupuesto Modificado	Gasto	Variación Presup. Modificado vs Gasto
	343,650,636	387,978,525	418,993,546	-31,015,022

DATOS DEL INDICADOR

Resumen Narrativo

Gestión para Resultados implementada

Nombre del Indicador	Descripción del Indicador	Fórmula	Descripción de la Fórmula	Unidad de Medida	Tipo	Dimensión	Frecuencia
Porcentaje de programas presupuestarios en PBR	Expresa el número de programas presupuestario en PBR en relación al total	$(PPBR/TPP) \cdot 100$	Programas Presupuestarios dentro del Presupuesto basado en Resultados en relación al Total de Programas Presupuestarios por cien.	Porcentual	ESTRATEGICO	CALIDAD	ANUAL

Línea Base y Meta del Indicador

Frecuencia	Descripción de las Variables	Unidad de Medida		Valor Programado	Línea Base	Meta
		Valor Inicial	Valor Programado			
ANUAL	PPBR - Programas presupuestarios en PBR	6.00	8.00	100.00	100.00	100.00
	TPP - Total de programas presupuestarios	6.00	8.00			

SEGUIMIENTO AL INDICADOR

Período	Descripción de las Variables	Resultado de la Meta	
		Valor Logrado	Acumulado
ACUMULADO ANUAL	PPBR-Programas presupuestarios en PBR	8.00	100.00
	TPP-Total de programas presupuestarios	8.00	

Justificación de Diferencia de Avance con Respecto a las Metas Programadas

Nota.- Información Financiera no definitiva, aún no se refleja el cierre mensual correspondiente al último mes del trimestre Octubre-Diciembre 2016

GOBIERNO DEL ESTADO DE CHIHUAHUA
SEGUIMIENTO DE METAS DE INDICADORES
Presentados al Honorable Congreso del Estado
Cierre Anual 2016

Última Actualización 31/12/2016
 Hoja No. 3 de 3
 PRBRREP104

421-UNIVERSIDAD AUTONOMA DE CHIHUAHUA

1117000/E30101 - APOYO INSTITUCIONAL AL SISTEMA EDUCATIVO / EDUCACION

DATOS DEL PROGRAMA


Definición del programa

Asegurar la calidad de los servicios educativos mediante la disposición permanente y oportuna de los recursos humanos, materiales y financieros necesarios para la operación del sistema educativo estatal, incluye actividades de la administración central y unidades de apoyo académico-administrativo, así como de planeación, organización, dirección, evaluación, control y rendición de cuentas, todo bajo los principios de eficacia, calidad y economía.

Beneficiarios

Población	Tipo	M	H	Total
OBJETIVO	ALUMNAS Y ALUMNOS	15,264	14,530	29,794
Recursos del Programa				
Presupuesto Autorizado	Presupuesto Modificado	Gasto	Presup. Modificado vs Gasto	Variación
343,650,636	387,978,525	418,993,546	-31,015,022	

Titular de Dependencia



ME Luis Alberto Fierro Ramirez
 Rector

Titular de Dependencia Cabeza de Sector



Secretario de Educación y Deportes

GOBIERNO DEL ESTADO DE CHIHUAHUA
SEGUIMIENTO DE METAS DE INDICADORES
Presentados al Honorable Congreso del Estado
Cierre Anual 2016

Última Actualización 31/12/2016
 Hoja No. 1 de 3
 PRBRREP104

421-JUNIVERSIDAD AUTÓNOMA DE CHIHUAHUA

1117400/E39101 - VINCULACION CON SECTORES PRODUCTIVOS, SOCIALES Y EDUCATIVOS / EDUCACION

DATOS DEL PROGRAMA

Definición del programa	Beneficiarios				
	Población	Tipo	M	H	Total
Fortalecer la vinculación de las instituciones educativas de todos los niveles con los sectores productivos, sociales y gubernamentales según corresponda, para garantizar que los egresados y los programas educativos cumplan con las expectativas de pertinencia implementados en la currícula académica de acuerdo a las características propias de cada institución, buscando satisfacer las necesidades académicas y laborales de los egresados para el desarrollo académico y tecnológico esperado por los sectores involucrados.	OBJETIVO	ALUMNOS Y ALUMNOS	15,264	14,530	29,794
	Recursos del Programa				
	Presupuesto Autorizado	Presupuesto Modificado	Gasto	Presup. Modificado vs Gasto	
	34,842,078	40,516,550	39,354,378	1,162,172	

ALINEACIÓN

Periodo 2010-2016

Alineación al Plan Estatal de Desarrollo

Eje	E3	FORMACIÓN PARA LA VIDA
Tema	01	EDUCACIÓN
Subtema	01	EDUCACIÓN
Objetivo	001	Fortalecer la educación con calidad.
Estrategia	004	Realizar actividades deportivas, cívicas, culturales y de protección al medio ambiente como un medio para facilitar la educación integral y el desarrollo de valores y principios universales en los educandos.
Línea de Acción	001	Impulsar los aspectos curriculares transversales involucrados en lograr una educación integral para los estudiantes, sobre la base de la salud, deporte, cultura, derechos humanos, perspectiva de género y apego a la legalidad.

GOBIERNO DEL ESTADO DE CHIHUAHUA
SEGUIMIENTO DE METAS DE INDICADORES
 Presentados al Honorable Congreso del Estado
 Cierre Anual 2016

Última Actualización 31/12/2016
 Hoja No. 2 de 3
 PRBRREP104

421-JUNIVERSIDAD AUTÓNOMA DE CHIHUAHUA

1117400/E30101 - VINCULACION CON SECTORES PRODUCTIVOS, SOCIALES Y EDUCATIVOS / EDUCACION

DATOS DEL PROGRAMA

Definición del programa		Beneficiarios			
Población	Tipo	M	H	Total	
OBJETIVO	ALUMNAS Y ALUMNOS	15,264	14,530	29,794	
Recursos del Programa					
Presupuesto Autorizado	Presupuesto Modificado	Gasto	Presup. Modificado vs Gasto	Variación	
34,842,078	40,516,550	39,354,378		1,162,172	

DATOS DEL INDICADOR

Resumen Narrativo

Alumnas y Alumnos formados de manera integral, socialmente responsables y con solidas competencias se incorporan en los escenarios laborales para desarrollarse en un entorno global.

Nombre del Indicador	Descripción del Indicador	Fórmula	Descripción de la Fórmula	Unidad de Medida	Tipo	Dimensión	Frecuencia
Porcentaje de egresados incorporados en el sector laboral	Expresa el total de egresados incorporados en el sector laboral en relación al total de egresados encuestados	$(TEISL / TEE) * 100$	Total de egresados incorporados en el sector laboral entre el Total de egresados encuestados por cien	Porcentual	ESTRATEGICO	EFICIENCIA	BIANUAL

Linea Base y Meta del Indicador

Frecuencia	Descripción de las Variables	Unidad de Medida		Meta
		Valor Inicial	Valor Programado	
BIANUAL 1	TEISL - Total de egresados incorporados en el sector laboral	959.00	1,013.00	88.78
	TEE - Total de egresados encuestados	1,141.00	1,141.00	

SEGUIMIENTO AL INDICADOR

Periodo	Descripción de las Variables	Resultado de la Meta	
		Valor Logrado	Acumulado
ACUMULADO ANUAL	TEISL-Total de egresados incorporados en el sector laboral	809.00	74.56
	TEE-Total de egresados encuestados	1,085.00	

Justificación de Diferencia de Avance con Respecto a las Metas Programadas

Nota.- Información Financiera no definitiva, aún no se refleja el cierre mensual correspondiente al último mes del trimestre Octubre-Diciembre 2016

**GOBIERNO DEL ESTADO DE CHIHUAHUA
SEGUIMIENTO DE METAS DE INDICADORES
Presentados al Honorable Congreso del Estado**

Cierre Anual 2016

421-UNIVERSIDAD AUTONOMA DE CHIHUAHUA

Última Actualización 31/12/2016
Hoja No. 3 de 3
PRBRREP104

1117400/E30101 - VINCULACION CON SECTORES PRODUCTIVOS, SOCIALES Y EDUCATIVOS / EDUCACION

DATOS DEL PROGRAMA

Definición del programa

Fortalecer la vinculación de las instituciones educativas de todos los niveles con los sectores productivos, sociales y gubernamentales según corresponda, para garantizar que los egresados y los programas educativos cumplan con las expectativas de pertinencia implementados en la currícula académica de acuerdo a las características propias de cada institución, buscando satisfacer las necesidades académicas y laborales de los egresados para el desarrollo académico y tecnológico esperado por los sectores involucrados.

Beneficiarios

Población	Tipo	M	H	Total
OBJETIVO	ALUMNAS Y ALUMNOS	15,264	14,530	29,794
Recursos del Programa				
Presupuesto Autorizado	Presupuesto Modificado	Gasto	Presup. Modificado vs Gasto	
34,842,076	40,516,550	39,354,378	1,162,172	

Titular de Dependencia

ME Luis Alberto Fierro Ramírez
Rector

Titular de Dependencia Cabeza del Sector

Lic. Pablo Cuaron Salgado
Secretaría de Educación y Deporte

**GOBIERNO DEL ESTADO DE CHIHUAHUA
SEGUIMIENTO DE METAS DE INDICADORES
Presentados al Honorable Congreso del Estado
Cierre Anual 2016**

Última Actualización 31/12/2016
Hoja No. 1 de 3
PRBRREP104

421-JUNIVERSIDAD AUTONOMA DE CHIHUAHUA

1118204/E30101 - COBERTURA EN EDUCACION SUPERIOR LICENCIATURA / EDUCACION

DATOS DEL PROGRAMA

Definición del programa	Beneficiarios				
	Población	Tipo	M	H	Total
Se orienta a las acciones y proyectos de regulación, desarrollo, promoción y prestación de servicios educativos que otorguen mayores oportunidades de acceso a la educación superior a nivel superior universitario o profesional asociado, licenciatura y universitaria para las y los alumnos.	OBJETIVO	ALUMNO	4,867	4,783	9,650
	Recursos del Programa				
	Presupuesto Autorizado	Presupuesto Modificado	Gasto	Presup. Modificado vs Gasto	Variación
	616,414,197	750,877,649	623,436,553	127,441,096	

ALINEACIÓN

Periodo 2010-2016

Alineación al Plan Estatal de Desarrollo

Eje	E3	FORMACIÓN PARA LA VIDA
Tema	01	EDUCACIÓN
Subtema	01	EDUCACIÓN
Objetivo	002	Ampliar las oportunidades de acceso al sistema educativo.
Estrategia	001	Propiciar el desarrollo de una educación inclusiva para mejorar la equidad.
Línea de Acción	001	Ampliar la oferta educativa que contribuya a mejorar la cobertura y a abatir los rezagos en los distintos tipos y niveles.

GOBIERNO DEL ESTADO DE CHIHUAHUA
SEGUIMIENTO DE METAS DE INDICADORES
 Presentados al Honorable Congreso del Estado
Cierre Anual 2016

Última Actualización 31/12/2016
 Hoja No. 2 de 3
 PRBRREP104

421-UNIVERSIDAD AUTONOMA DE CHIHUAHUA

1118204/E30101 - COBERTURA EN EDUCACION SUPERIOR LICENCIATURA / EDUCACION

DATOS DEL PROGRAMA

Definición del programa

Se orienta a las acciones y proyectos de regulación, desarrollo, promoción y prestación de servicios educativos que otorguen mayores oportunidades de acceso a la educación superior a nivel superior universitario o profesional asociado, licenciatura y universitaria para las y los alumnos.

Beneficiarios

Objetivo	Tipo	M	H	Total
OBJETIVO	ALUMNO	4,867	4,783	9,650

Recursos del Programa	
Presupuesto Autorizado	Presupuesto Modificado
616,414,197	750,877,649
Gasto	Variación Presup. Modificado vs Gasto
623,436,553	127,441,096

DATOS DEL INDICADOR

Resumen Narrativo

Las y los alumnos acceden a los servicios de educación superior

Nivel

PROPOSITO

Nombre del Indicador	Descripción del Indicador	Fórmula	Descripción de la Fórmula	Unidad de Medida	Tipo	Dimensión	Frecuencia
Potencial de alumnas y alumnos aceptados en el servicio de educación superior	Mide el número de alumnas y alumnos aceptados respecto a la cantidad de alumnos que presentaron exámen ceneval	$(AC / AEC) * 100$	AC = Número de alumnas y alumnos aceptados en el servicio de educación superior. AEC= Alumnas y alumnos que presentaron examen ceneval.	Porcentual	ESTRATEGICO	EFICIENCIA	ANUAL

Linea Base y Meta del Indicador

Frecuencia	Descripción de las Variables	Unidad de Medida		Meta
		Valor Inicial	Valor Programado	
ANUAL	AC - Número de alumnas y alumnos aceptados en el servicio de educación superior	9,727.00	9,650.00	77.87
	AEC - Alumnas y alumnos que presentaron exámen ceneval	12,046.00	12,425.00	

SEGUIMIENTO AL INDICADOR

Periodo	Descripción de las Variables	Resultado de la Meta	
		Valor Logrado	Acumulado
ACUMULADO ANUAL	AC-Número de alumnas y alumnos aceptados en el servicio de educación superior	10,304.00	80.92
	AEC-Alumnas y alumnos que presentaron exámen ceneval	12,734.00	

Justificación de Diferencia de Avance con Respecto a las Metas Programadas

Nota.- Información Financiera no definitiva, aún no se refleja el cierre mensual correspondiente al último mes del trimestre Octubre-Diciembre 2016

**GOBIERNO DEL ESTADO DE CHIHUAHUA
SEGUIMIENTO DE METAS DE INDICADORES
Presentados al Honorable Congreso del Estado
Cierre Anual 2016**

Última Actualización 31/12/2016
Hoja No. 3 de 3
PRBRREP104

421-UNIVERSIDAD AUTÓNOMA DE CHIHUAHUA

1119294/E30101 - COBERTURA EN EDUCACION SUPERIOR LICENCIATURA / EDUCACION

DATOS DEL PROGRAMA

Definición del programa	Beneficiarios				
	Población	Tipo	M	H	Total
Se orienta a las acciones y proyectos de regulación, desarrollo, promoción y prestación de servicios educativos que otorguen mayores oportunidades de acceso a la educación superior a nivel superior universitario o profesional asociado, licenciatura y universitaria para las y los alumnos.	OBJETIVO	ALUMNO	4,867	4,783	9,650
	Recursos del Programa				
	Presupuesto Autorizado	Presupuesto Modificado	Gasto	Presup. Modificado vs Gasto	Variación
	616,414,197	750,877,649	623,436,553	127,441,096	

Titular de Dependencia

ME Luis Alberto Fierro Ramírez
Rector

Titular de Dependencia Cabeza de Sector

Lic. Pablo Cárdenas Salinas
Secretario de Educación y Deporte

GOBIERNO DEL ESTADO DE CHIHUAHUA
SEGUIMIENTO DE METAS DE INDICADORES
Presentados al Honorable Congreso del Estado
Cierre Anual 2016

Última Actualización 31/12/2016
 Hoja No. 1 de 4
 PRBRRREP104

421-UNIVERSIDAD AUTONOMA DE CHIHUAHUA

1116304/E30101 - DOCENCIA EN EDUCACION SUPERIOR, LICENCIATURA / EDUCACION

DATOS DEL PROGRAMA

Definición del programa

Se orienta a las acciones y proyectos que permiten la correcta prestación y regulación de los servicios para educación superior en licenciatura, que aporten mayor calidad a la educación que se brinda en nivel superior universitario o profesional asociado, licenciatura y universitaria.

Beneficiarios

Población	Tipo	M	H	Total
OBJETIVO	ALUMNO	14,122	13,384	27,506
Recursos del Programa				
Presupuesto Autorizado	Presupuesto Modificado	Gasto	Presup. Modificado vs Gasto	
661,454,708	829,302,801	912,839,178	-83,536,377	

ALINEACION

Periodo 2010-2016

Alineación al Plan Estatal de Desarrollo

Eje	E3	FORMACIÓN PARA LA VIDA
Tema	01	EDUCACIÓN
Subtema	01	EDUCACION
Objetivo	001	Fortalecer la educación con calidad.
Estrategia	003	Implementar un sistema de evaluación integral que permita monitorear los indicadores de calidad educativa en todos los tipos, niveles y modalidades educativas.
Línea de Acción	003	Promover la evaluación interna y externa, además de la acreditación de los programas educativos, para que alcancen estándares nacionales e internacionales de calidad en beneficio de los estudiantes del estado.

GOBIERNO DEL ESTADO DE CHIHUAHUA
SEGUIMIENTO DE METAS DE INDICADORES
 Presentados al Honorable Congreso del Estado
 Cierre Anual 2016

Última Actualización 31/12/2016
 Hoja No. 2 de 4
 PRBRREP104

421-UNIVERSIDAD AUTÓNOMA DE CHIHUAHUA

1118304/E30101 - DOCENCIA EN EDUCACION SUPERIOR LICENCIATURA / EDUCACION

DATOS DEL PROGRAMA

Definición del programa	Beneficiarios				
	Población	Tipo	M	H	Total
Se orienta a las acciones y proyectos que permiten la correcta prestación y regulación de los servicios para educación superior en licenciatura, que aporten mayor calidad a la educación que se brinda en nivel superior universitario o profesional asociado, licenciatura y universitaria.	OBJETIVO	ALUMNO	14,122	13,384	27,506
	Recursos del Programa				
	Presupuesto Autorizado	Presupuesto Modificado	Gasto	Variación	Presup. Modificado vs Gasto
	661,454,708	829,302,801	912,839,178		-83,536,377

DATOS DEL INDICADOR

Nivel	Resumen Narrativo
PROPOSITO	Alumnas y alumnos que concluyen su educación superior

Nombre del Indicador	Descripción del Indicador	Fórmula	Descripción de la Fórmula	Unidad de Medida	Tipo	Dimensión	Frecuencia
Porcentaje de las y los egresados de programas educativos reconocidos por su buena calidad	Mide el porcentaje de las y los alumnos que terminaron su formación académica en programas educativos reconocidos por su buena calidad	$(AE_PEBC/AE) * 100$	Total de alumnas y alumnos egresados de programas educativos reconocidos por su buena calidad en relación al Total de alumnos egresados por cien.	Porcentual	ESTRATEGICO	EFICIENCIA	ANUAL

Frecuencia	Linea Base y Meta del Indicador					
	Descripción de las Variables	Unidad de Medida	Valor Inicial	Valor Programado	Linea Base	Meta
ANUAL	AE_PEBBC - Total de alumnas y alumnos egresados de programas educativos reconocidos por su buena calidad	EGRESADOS	3,772.00	2,399.00	100.00	100.00
	AE - Total de alumnas y alumnos egresados	EGRESADOS	3,772.00	2,399.00		

Periodo	Descripción de las Variables	Resultado de la Meta	
		Valor Logrado	Acumulado
ACUMULADO ANUAL	AE_PEBBC-Total de alumnas y alumnos egresados de programas educativos reconocidos por su buena calidad	3,286.00	92.89
	AE-Total de alumnas y alumnos egresados	3,516.00	

SEGUIMIENTO AL INDICADOR

Justificación de Diferencia de Avance con Respecto a las Metas Programadas

GOBIERNO DEL ESTADO DE CHIHUAHUA
SEGUIMIENTO DE METAS DE INDICADORES
Presentados al Honorable Congreso del Estado
Cierre Anual 2016

Última Actualización 31/12/2016
 Hoja No. 3 de 4
 PRBRREP104

421-UNIVERSIDAD AUTÓNOMA DE CHIHUAHUA

1118304/E30101 - DOCENCIA EN EDUCACIÓN SUPERIOR LICENCIATURA / EDUCACION

DATOS DEL PROGRAMA

Definición del programa		Beneficiarios				
Se orienta a las acciones y proyectos que permiten la correcta prestación y regulación de los servicios para educación superior en licenciatura, que aporten mayor calidad a la educación que se brinda en nivel superior universitario o profesional asociado, licenciatura y universitaria.		Objetivo	Tipo	M	H	Total
		ALUMNO	ALUMNO	14,122	13,384	27,506
Recursos del Programa		Presupuesto Autorizado	Presupuesto Modificado	Gasto	Variación Presup. Modificado vs Gasto	
		661,454,708	829,302,801	912,839,178	-83,536,377	

DATOS DEL INDICADOR

Resumen Narrativo

Nivel: Las tecnologías de información y comunicaciones (TICs) implementadas en el desarrollo de competencias

COMPONENTE:

Nombre del Indicador	Descripción del Indicador	Fórmula	Descripción de la Fórmula	Unidad de Medida	Tipo	Dimensión	Frecuencia
Porcentaje de alumnas y alumnos con acceso a las Tecnologías de Información y Comunicaciones	Muestra el número de alumnas y alumnos de nivel TSU, LIC Y POSG con acceso a las TIC'S en la institución	$(AATIC/MT) * 100$	Total de alumnas y alumnos con acceso a TIC's en relación a la Matrícula Total por cien.	Porcentual	GESTION	CALIDAD	ANUAL

Linea Base y Meta del Indicador

Frecuencia	Descripción de las Variables		Linea Base y Meta	
	Unidad de Medida	Valor Inicial	Valor Programado	Linea Base
ANUAL	AATIC - Total de alumnas y alumnos con acceso a TIC's	29,794.00	29,500.00	100.00
	MT - Matrícula Total	29,794.00	29,500.00	100.00

SEGUIMIENTO AL INDICADOR

Periodo	Descripción de las Variables	Resultado de la Meta	
		Valor Logrado	Acumulado
ACUMULADO ANUAL	AATIC-Total de alumnas y alumnos con acceso a TIC's	29,566.00	100.00
	MT-Matrícula Total	29,566.00	

Justificación de Diferencia de Avance con Respecto a las Metas Programadas

Nota.- Información Financiera no definitiva, aún no se refleja el cierre mensual correspondiente al último mes del trimestre Octubre-Diciembre 2016

**GOBIERNO DEL ESTADO DE CHIHUAHUA
SEGUIMIENTO DE METAS DE INDICADORES
Presentados al Honorable Congreso del Estado
Cierre Anual 2016**

Ultima Actualización 31/12/2016
Hoja No. 4 de 4
PRBRREP104

421-UNIVERSIDAD AUTONOMA DE CHIHUAHUA

1118304/E30101 - DOCENCIA EN EDUCACION SUPERIOR LICENCIATURA / EDUCACION

DATOS DEL PROGRAMA

Definición del programa

Se orienta a las acciones y proyectos que permiten la correcta prestación y regulación de los servicios para educación superior en licenciatura, que aporten mayor calidad a la educación que se brinda en nivel superior universitario o profesional asociado, licenciatura y universitaria.

Beneficiarios

Población	Tipo	M	H	Total
OBJETIVO	ALUMNO	14,122	13,384	27,506

Recursos del Programa

Presupuesto Autorizado	Presupuesto Modificado	Gasto	Variación Presup. Modificado vs Gasto
661,454,708	829,302,801	912,839,178	-83,536,377

Titular de Dependencia



ME Luis Alberto Fierro Ramirez
Rector

Titular de Dependencia Cabeza de Sector



Lic. Pablo Cuatrecasas Galindo
Secretario de Educación y Deporte

GOBIERNO DEL ESTADO DE CHIHUAHUA
SEGUIMIENTO DE METAS DE INDICADORES
Presentados al Honorable Congreso del Estado
Cierre Anual 2016

Última Actualización 31/12/2016
 Hoja No. 1 de 3
 PRBRREP104

421-JUNIVERSIDAD AUTONOMA DE CHIHUAHUA

1118306/E30101 - DOCENCIA EN EDUCACION SUPERIOR POSGRADO / EDUCACION

DATOS DEL PROGRAMA

Definición del programa

Se orienta al establecimiento de programas educativos de posgrado y acciones que permitan la correcta prestación y regulación de los servicios para educación superior en posgrado, que aporten mayor calidad y pertinencia a la educación que se brinda. Tiene como propósito profundizar en los conocimientos dentro de un campo específico, a través de especialidades, maestrías y doctorados. El programa permite el desarrollo de habilidades de investigación en todo tipo de profesionistas para mejorar y propiciar una mayor participación en los procesos de desarrollo regional a través de la vinculación con los distintos sectores sociales, económicos y políticos.

Beneficiarios

Beneficiarios	M	H	Total
ALUMNO	1,146	1,142	2,288
Recursos del Programa			
Presupuesto Autorizado			
Presupuesto Modificado			
Gasto	94,835,449		
Variación Presup. Modificado vs Gasto		-16,982,657	

ALINEACIÓN

Periodo 2010-2016

Alineación al Plan Estatal de Desarrollo

Eje	E3	FORMACIÓN PARA LA VIDA
Tema	01	EDUCACIÓN
Subtema	01	EDUCACIÓN
Objetivo	005	Vincular la educación con su entorno.
Estrategia	001	Diversificar la oferta educativa con pertinencia, atendiendo los requerimientos de los sectores productivo, social, gubernamental y científico.
Línea de Acción	008	Fortalecer e incrementar la oferta educativa de posgrado.

GOBIERNO DEL ESTADO DE CHIHUAHUA
SEGUIMIENTO DE METAS DE INDICADORES
Presentados al Honorable Congreso del Estado
Cierre Anual 2016

Última Actualización 31/12/2016
 Hoja No. 2 de 3
 PRBRREP104

421-JUNIVERSIDAD AUTONOMA DE CHIHUAHUA

1118306/E30101 - DOCENCIA EN EDUCACION SUPERIOR, POSGRADO / EDUCACION

DATOS DEL PROGRAMA

Definición del programa	Beneficiarios			
	Población	Tipo	M	H
Se orienta al establecimiento de programas educativos de posgrado y acciones que permiten la correcta prestación y regulación de los servicios para educación superior en posgrado, que aporten mayor calidad y pertinencia a la educación que se brinda. Tiene como propósito profundizar en los conocimientos dentro de un campo específico, a través de especialidades, maestrías y doctorados. El programa permite el desarrollo de habilidades de investigación en todo tipo de profesionistas para mejorar y propiciar una mayor participación en los procesos de desarrollo regional a través de la vinculación con los distintos sectores sociales, económicos y políticos.	OBJETIVO	ALUMNO	1,146	1,142
	Total			2,288
Recursos del Programa				
	Presupuesto Autorizado	Presupuesto Modificado	Gasto	Variación Presup. Modificado vs Gasto
	65,827,058	77,852,792	94,835,449	-16,982,657

DATOS DEL INDICADOR

Nivel	Resumen Narrativo
PROPOSITO	Alumnas y alumnos con formación de alto nivel, se desarrollan como profesionistas científicos, tecnológicos y líderes socialmente responsables que tengan capacidad de solucionar, crear e innovar, mediante un uso sustentable de recursos

Nombre del Indicador	Descripción del Indicador	Fórmula	Descripción de la Fórmula	Unidad de Medida	Tipo	Dimensión	Frecuencia
Profesionistas egresados de posgrado	Determina el número total de profesionistas egresados de un programa de posgrado de alto nivel en el año actual	PEP	Número de profesionistas egresados de posgrado en el año actual.	Valor Absoluto	ESTRATEGICO	EFICIENCIA	ANUAL

Línea Base y Meta del Indicador

Frecuencia	Descripción de las Variables	Unidad de Medida	Valor Inicial	Valor Programado	Línea Base	Meta
ANUAL	PEP - Egresados de posgrado	ALUMNOS	1,080.00	697.00	1,080.00	697.00

SEGUIMIENTO AL INDICADOR

Periodo	Descripción de las Variables	Resultado de la Meta	
		Valor Logrado	Acumulado
ACUMULADO ANUAL	PEP-Egresados de posgrado	800.00	800.00

Justificación de Diferencia de Avance con Respecto a las Metas Programadas

Nota.- Información Financiera no definitiva, aún no se refleja el cierre mensual correspondiente al último mes del trimestre Octubre-Diciembre 2016

**GOBIERNO DEL ESTADO DE CHIHUAHUA
SEGUIMIENTO DE METAS DE INDICADORES
Presentados al Honorable Congreso del Estado
Cierre Anual 2016**

Última Actualización 31/12/2016
Hoja No. 3 de 3
PRRRREP-104

421-UNIVERSIDAD AUTONOMA DE CHIHUAHUA

1118306/ES0101 - DOCENCIA EN EDUCACION SUPERIOR POSGRADO / EDUCACION

DATOS DEL PROGRAMA

Definición del programa

Se orienta al establecimiento de programas educativos de posgrado y acciones que permiten la correcta prestación y regulación de los servicios para educación superior en posgrado, que aporten mayor calidad y pertinencia a la educación que se brinda. Tiene como propósito profundizar en los conocimientos dentro de un campo específico, a través de especialidades, maestrías y doctorados. El programa permite el desarrollo de habilidades de investigación en todo tipo de profesionistas para mejorar y propiciar una mayor participación en los procesos de desarrollo regional a través de la vinculación con los distintos sectores sociales, económicos y políticos.

Beneficiarios

Población	Tipo	M	H	Total
OBJETIVO	ALUMNO	1,146	1,142	2,288
Recursos del Programa				
Presupuesto Autorizado	Presupuesto Modificado	Gasto	Presup. Modificado vs Gasto	Variación
65,827,058	77,852,792	94,835,449	-16,982,657	

Titular de Dependencia

ME Luis Alberto/Fierro Ramírez

Rector

Titular de Dependencia Cabeza de Sector

Lic. Pablo Cuarón Galindo

Secretario de Educación y Deporte

GOBIERNO DEL ESTADO DE CHIHUAHUA
SEGUIMIENTO DE METAS DE INDICADORES
Presentados al Honorable Congreso del Estado
Cierre Anual 2016

Última Actualización 31/12/2016
 Hoja No. 1 de 3
 PRBRREP104

421-UNIVERSIDAD AUTONOMA DE CHIHUAHUA

5340216/E30101 - FONDO PARA EL APOYO PARA EL SANEAMIENTO FINANCIERO Y PARA LA ATENCIÓN A PROBLEMAS ESTRUCTURALES DE LAS UPE 2016 / EDUCACION

DATOS DEL PROGRAMA

Definición del programa	Beneficiarios				Total
	Población	Tipo	M	H	
Contribuir a atender los problemas estructurales de las IE, mediante el Saneamiento financiero de la UACH.	OBJETIVO	TRABAJADORES	1,353	1,832	3,185
	Recursos del Programa				
	Presupuesto Autorizado		Presupuesto Modificado	Gasto	Variación Presup. Modificado vs Gasto
	70,880,453		79,830,225		79,830,225

ALINEACIÓN

Periodo 2010-2016

Alineación al Plan Estatal de Desarrollo

Eje	E3	FORMACIÓN PARA LA VIDA
Tema	01	EDUCACIÓN
Subtema	01	EDUCACIÓN
Objetivo	005	Vincular la educación con su entorno.
Estrategia	003	Mejorar la vinculación interinstitucional para optimizar los servicios.
Línea de Acción	006	Establecer convenios de colaboración con otras Dependencias y Organismos estatales, nacionales e internacionales, vinculados con acciones para la salud, educación física, deporte, recreación, cultura y valores en el ámbito estatal, nacional e internacional.

GOBIERNO DEL ESTADO DE CHIHUAHUA
SEGUIMIENTO DE METAS DE INDICADORES
 Presentados al Honorable Congreso del Estado
 Cierre Anual 2016

Última Actualización 31/12/2016
 Hoja No. 2 de 3
 PRBRREP104

421-UNIVERSIDAD AUTÓNOMA DE CHIHUAHUA

5340216IE30101 - FONDO PARA EL APOYO PARA EL SANEAMIENTO FINANCIERO Y PARA LA ATENCIÓN A PROBLEMAS ESTRUCTURALES DE LAS UPE 2016 / EDUCACION

DATOS DEL PROGRAMA

Definición del programa	Beneficiarios			
	Población	Tipo	M	H
Contribuir a atender los problemas estructurales de las IE, mediante el Saneamiento financiero de la UACH.	OBJETIVO	TRABAJADORES	1,353	1,832
	Total			3,185
Recursos del Programa				
Presupuesto Autorizado		Presupuesto Modificado	Gasto	Variación Presup. Modificado vs Gasto
70,880,453		79,830,225		79,830,225

DATOS DEL INDICADOR

Nivel	Resumen Narrativo
COMPONENTE	Recursos asignados para saneamiento financiero aplicados

Nombre del Indicador	Descripción del Indicador	Fórmula	Descripción de la Fórmula	Unidad de Medida	Tipo	Dimensión	Frecuencia
Porcentaje de ejercicio de los recursos asignados	Monto real pagado a pensiones civiles del estado, del total asignado a la UACH (Universidad Autónoma de Chihuahua)	$(RSFe/TA_UACH)*100$	(Recursos de saneamiento financiero ejercidos al trimestre / el total asignado a la Universidad autónoma de chihuahua) *100	Porcentual	GESTION	CALIDAD	ANUAL

Línea Base y Meta del Indicador

Frecuencia	Descripción de las Variables		Unidad de Medida	Valor Inicial	Valor Programado	Línea Base	Meta
	ANUAL	RSFe - Recurso de saneamiento financiero ejercido	TA_UACH - Total asignado a la Universidad Autónoma de Chihuahua	RECURSOS FINANCIEROS	68,749,707.00	68,749,707.00	100.00

SEGUIMIENTO AL INDICADOR

Periodo	Descripción de las Variables	Resultado de la Meta	
		Valor Logrado	Acumulado
ACUMULADO ANUAL	RSFe-Recurso de saneamiento financiero ejercido	70,880,948.00	100.00
	TA_UACH-Total asignado a la Universidad Autónoma de Chihuahua	70,880,948.00	

Justificación de Diferencia de Avance con Respecto a las Metas Programadas

Recurso Ejercido disponible.

Nota.- Información Financiera no definitiva, aún no se refleja el cierre mensual correspondiente al último mes del trimestre Octubre-Diciembre 2016

**GOBIERNO DEL ESTADO DE CHIHUAHUA
SEGUIMIENTO DE METAS DE INDICADORES
Presentados al Honorable Congreso del Estado
Cierre Anual 2016**

Última Actualización 31/12/2016
Hoja No. 3 de 3
PRBRREP104

421-JUNIVERSIDAD AUTÓNOMA DE CHIHUAHUA

5340216/ES0101 - FONDO PARA EL APOYO PARA EL SANEAMIENTO FINANCIERO Y PARA LA ATENCIÓN A PROBLEMAS ESTRUCTURALES DE LAS UPE 2016 / EDUCACION

DATOS DEL PROGRAMA

Definición del programa	Beneficiarios				Total
	Población	Tipo	M	H	
Contribuir a atender los problemas estructurales de las I.E, mediante el Saneamiento financiero de la UACH.	OBJETIVO	TRABAJADORES	1,353	1,832	3,185
	Recursos del Programa				
	Presupuesto Autorizado	Presupuesto Modificado	Gasto	Variación	Presup. Modificado vs Gasto
	70,880,453	79,830,225			79,830,225

Titular de Dependencia

ME Luis Alberto Fierro Ramirez
Rector

Titular de Dependencia Cabeza de Sector

Dr. Pablo Cuatrecasas Galindo
Secretario de Educación y Deportes

**GOBIERNO DEL ESTADO DE CHIHUAHUA
SEGUIMIENTO DE METAS DE INDICADORES
Presentados al Honorable Congreso del Estado
Cierre Anual 2016**

Ultima Actualización 31/12/2016
Hoja No. 1 de 3
PRBRREP104

421-UNIVERSIDAD AUTONOMA DE CHIHUAHUA

778716/E30101 - PROGRAMA DE INVERSION DE LA UNIVERSIDAD AUTONOMA DE CHIHUAHUA 2016 / EDUCACION

DATOS DEL PROGRAMA

Definición del programa	Beneficiarios				Total
	Población	Tipo	M	H	
Se orienta a la construcción, equipamiento, conservación y rehabilitación de infraestructura física de nivel de educación superior según las necesidades de la Universidad Autónoma de Chihuahua. El principal objetivo es optimizar el funcionamiento de la misma, que permita mantener instalaciones dignas para dar cabida al incremento de cobertura y regionalización de la matrícula con calidad.	OBJETIVO	ALUMNOS Y ALUMNOS	14,530	15,264	29,794
	Recursos del Programa				
	Presupuesto Autorizado	Presupuesto Modificado	Gasto	Variación Presup. Modificado vs Gasto	
	80,419,443	80,419,443	275,470,323	-195,050,880	

ALINEACION

Periodo 2010-2016

Alineación al Plan Estatal de Desarrollo

Eje	E3	FORMACIÓN PARA LA VIDA
Tema	01	EDUCACIÓN
Subtema	01	EDUCACIÓN
Objetivo	002	Ampliar las oportunidades de acceso al sistema educativo.
Estrategia	003	Incrementar y mejorar la infraestructura educativa para dotar de espacios adecuados para el aprendizaje.
Linea de Acción		

GOBIERNO DEL ESTADO DE CHIHUAHUA
SEGUIMIENTO DE METAS DE INDICADORES
Presentados al Honorable Congreso del Estado
Cierre Anual 2016

Última Actualización 31/12/2016
 Hoja No. 1 de 3
 PRBRREP104

421-UNIVERSIDAD AUTÓNOMA DE CHIHUAHUA

7410516/E30101 - FONDO DE APORTACIONES MULTIPLES INFRAESTRUCTURA EDUCATIVA SUPERIOR (FAM), 2016 / EDUCACION

DATOS DEL PROGRAMA

Definición del programa	Beneficiarios				
	Población	Tipo	M	H	Total
Construcción, equipamiento, conservación y rehabilitación de infraestructura física de planteles escolares del nivel de educación superior según las necesidades de cada plantel. Aplica para todas las escuelas públicas y tiene por objeto ampliar, mejorar y mantener en buen estado físico la infraestructura, así como optimizar el funcionamiento de la misma, que permita mantener instalaciones dignas.	OBJETIVO	ALUMNOS DE SUPERIOR	1,168	2,763	3,931
	Recursos del Programa				
	Presupuesto Autorizado	Presupuesto Modificado	Gasto	Presup. Modificado vs Gasto	Variación
	56,875,187	61,065,516	-126,799,329	187,864,845	

ALINEACIÓN

Periodo 2010-2016

Alineación al Plan Estatal de Desarrollo

Eje	E3	FORMACIÓN PARA LA VIDA
Tema	01	EDUCACIÓN
Subtema	01	EDUCACIÓN
Objetivo	002	Ampliar las oportunidades de acceso al sistema educativo.
Estrategia	001	Propiciar el desarrollo de una educación inclusiva para mejorar la equidad.
Línea de Acción	001	Ampliar la oferta educativa que contribuya a mejorar la cobertura y a abatir los rezagos en los distintos tipos y niveles.

GOBIERNO DEL ESTADO DE CHIHUAHUA
SEGUIMIENTO DE METAS DE INDICADORES
 Presentados al Honorable Congreso del Estado
 Cierre Anual 2016

Última Actualización 31/12/2016
 Hoja No. 2 de 3
 PRBRREP104

421-UNIVERSIDAD AUTONOMA DE CHIHUAHUA

7410516/E30701 - FONDO DE APORTACIONES MULTIPLES INFRAESTRUCTURA EDUCATIVA SUPERIOR (FAM) 2016 / EDUCACION

DATOS DEL PROGRAMA

Definición del programa		Beneficiarios			
Nombre del programa	Objetivo	Tipo	M	H	Total
Construcción, equipamiento, conservación y rehabilitación de infraestructura física de planteles escolares del nivel de educación superior según las necesidades de cada plantel. Aplica para todas las escuelas públicas y tiene por objeto ampliar, mejorar y mantener en buen estado físico la infraestructura, así como optimizar el funcionamiento de la misma, que permita mantener instalaciones dignas.	OBJETIVO	ALUMNOS DE SUPERIOR	1,168	2,763	3,931
		Recursos del Programa			
	Presupuesto Autorizado	Presupuesto Modificado	Gasto	Presup. Modificado vs Gasto	Variación
	56,875,187	61,065,516	-126,799,329		187,864,845

DATOS DEL INDICADOR

Nivel	Resumen Narrativo
COMPONENTE	Nuevos espacios educativos construidos

Nombre del Indicador	Descripción del Indicador	Fórmula	Descripción de la Fórmula	Unidad de Medida	Tipo	Dimensión	Frecuencia
Porcentaje de avance en la construcción de espacios educativos	Determina el porcentaje de avance en la construcción de espacios en relación al total de espacios programados	(NEFC/TNEFP)*100	Determina los nuevos espacios físicos construidos en relación al total de espacios físicos programados por cien.	Porcentual	ESTRATEGICO	EFICACIA	ANUAL

Linea Base y Meta del Indicador

Frecuencia	Descripción de las Variables	Unidad de Medida		Linea Base	Meta
		Valor Inicial	Valor Programado		
ANUAL	NEFC - Nuevos espacios físicos construidos	35.00	67.00	100.00	100.00
	TNEFP - Total de nuevos espacios físicos programados	35.00	67.00		

SEGUIMIENTO AL INDICADOR

Periodo	Descripción de las Variables	Resultado de la Meta	
		Valor Logrado	Acumulado
ACUMULADO ANUAL	NEFC-Nuevos espacios físicos construidos	0.00	0.00
	TNEFP-Total de nuevos espacios físicos programados	55.00	

Justificación de Diferencia de Avance con Respecto a las Metas Programadas

Nota.- Información Financiera no definitiva, aún no se refleja el cierre mensual correspondiente al último mes del trimestre Octubre-Diciembre 2016

GOBIERNO DEL ESTADO DE CHIHUAHUA
SEGUIMIENTO DE METAS DE INDICADORES
Presentados al Honorable Congreso del Estado
Cierre Anual 2016

Última Actualización 31/12/2016
 Hoja No. 3 de 3
 PRBRREP104

421-UNIVERSIDAD AUTÓNOMA DE CHIHUAHUA

7410516/E30101 - FONDO DE APORTACIONES MULTIPLES INFRAESTRUCTURA EDUCATIVA SUPERIOR (FAM), 2016 / EDUCACION

DATOS DEL PROGRAMA

Definición del programa	Beneficiarios				Total
	Población	Tipo	M	H	
Construcción, equipamiento, conservación y rehabilitación de infraestructura física de planteles escolares del nivel de educación superior según las necesidades de cada plantel. Aplica para todas las escuelas públicas y tiene por objeto ampliar, mejorar y mantener en buen estado físico la infraestructura, así como optimizar el funcionamiento de la misma, que permita mantener instalaciones dignas.	OBJETIVO	ALUMNOS DE SUPERIOR	1,168	2,763	3,931
	Recursos del Programa				
	Presupuesto Autorizado	Presupuesto Modificado	Gasto	Presup. Modificado vs Gasto	
	56,875,187	61,065,516	-126,799,329	187,864,845	

Titular de Dependencia

ME Luis Alberto Fierro Ranzírez
 Rector

Titular de Dependencia Cabeza de Sector

Dr. Pablo Cuarón Galindo
 Secretario de Educación y Deportes

GOBIERNO DEL ESTADO DE CHIHUAHUA
SEGUIMIENTO DE METAS DE INDICADORES
Presentados al Honorable Congreso del Estado
Cierre Anual 2016

Última Actualización 31/12/2016
 Hoja No. 2 de 3
 PRBRREP104

421-UNIVERSIDAD AUTÓNOMA DE CHIHUAHUA

787116/E30101 - PROGRAMA DE INVERSIÓN DE LA UNIVERSIDAD AUTÓNOMA DE CHIHUAHUA 2016 / EDUCACION

Definición del programa		Beneficiarios			
Nombre del programa	Objetivo	Tipo	M	H	Total
Se orienta a la construcción, equipamiento, conservación y rehabilitación de infraestructura física de nivel de educación superior según las necesidades de la Universidad Autónoma de Chihuahua. El principal objetivo es optimizar el funcionamiento de la misma, que permita mantener instalaciones dignas para dar cabida al incremento de cobertura y regionalización de la matrícula con calidad.	OBJETIVO	ALUMNAS Y ALUMNOS	14,530	15,264	29,794
		Recursos del Programa			
	Presupuesto Autorizado	Presupuesto Modificado	Gasto	Variación Presup. Modificado vs Gasto	
	80,419,443	80,419,443	275,470,323	-195,050,880	

DATOS DEL PROGRAMA	
Nivel	Resumen Narrativo
PROPOSITO	Los alumnos y alumnas inscritos en la Universidad Autónoma de Chihuahua cuentan con espacios suficientes

Nombre del Indicador	Descripción del Indicador	Fórmula	Descripción de la Fórmula	Unidad de Medida	Tipo	Dimensión	Frecuencia
Porcentaje de cobertura estatal de educación superior	Determina el porcentaje de alumnos matriculados en la UACH en relación con el total de alumnos a nivel superior del estado	(MT_UACH/TAES)*100	Matrícula Total Superior de la UACH en relación al Total de Alumnos en Educación Superior en el Estado por cien.	Porcentual	ESTRATEGICO	EFICIENCIA	ANUAL
Linea Base y Meta del Indicador							
Frecuencia	Descripción de las Variables	Unidad de Medida	Valor Inicial	Valor Programado	Linea Base	Meta	
ANUAL	MT_UACH - Matrícula total superior de la UACH	ALUMNOS	29,794.00	29,500.00	47.04	45.92	
	TAES - Total de alumnos en educación superior en el Estado	ALUMNOS DE NIVEL SUPERIOR	126,656.00	128,500.00			

SEGUIMIENTO AL INDICADOR			
Periodo	Descripción de las Variables	Valor Logrado	Resultado de la Meta Acumulado
ACUMULADO ANUAL	MT_UACH-Matrícula total superior de la UACH	29,566.00	22.82
	TAES-Total de alumnos en educación superior en el Estado	129,594.00	

Justificación de Diferencia de Avance con Respecto a las Metas Programadas

Nota.- Información Financiera no definitiva, aún no se refleja el cierre mensual correspondiente al último mes del trimestre Octubre-Diciembre 2016

**GOBIERNO DEL ESTADO DE CHIHUAHUA
SEGUIMIENTO DE METAS DE INDICADORES
Presentados al Honorable Congreso del Estado
Cierre Anual 2016**

Última Actualización 31/12/2016
Hoja No. 3 de 3
PRBRREP104

421-UNIVERSIDAD AUTONOMA DE CHIHUAHUA

7787116/E30101 - PROGRAMA DE INVERSION DE LA UNIVERSIDAD AUTONOMA DE CHIHUAHUA 2016 / EDUCACION

DATOS DEL PROGRAMA

Definición del programa	Beneficiarios				Total
	Población	Tipo	M	H	
Se orienta a la construcción, equipamiento, conservación y rehabilitación de infraestructura física de nivel de educación superior según las necesidades de la Universidad Autónoma de Chihuahua. El principal objetivo es optimizar el funcionamiento de la misma, que permita mantener instalaciones dignas para dar cabida al incremento de cobertura y regionalización de la matrícula con calidad.	OBJETIVO	ALUMNAS Y ALUMNOS	14,530	15,264	29,794
	Recursos del Programa				
	Presupuesto Autorizado		Presupuesto Modificado	Gasto	Variación Presup. Modificado vs Gasto
	80,419,443		80,419,443	275,470,323	-195,050,880

Titular de Dependencia

ME LUIS ALBERTO FIERRO RAMIREZ
Rector

Titular de Dependencia Cabeza de Sector

J. IR. ROSA ISABEL GARCÍA
Secretario de Educación y Deportes